



Eylül Ayı Sektörel Değerlendirme Anketi



İÇİNDEKİLER

Giriş

sayfa 1

Amaç

sayfa 2

Metod ve Örneklem

sayfa 3

Zamanlama

sayfa 4

Bulgular

sayfa 5 - 34



Giriş

Bu sunum Bupar Arařtırma tarafından, OSS Derneđi üyeleriyle aylık olarak yürütölen arařtırmanın Eylül 2020'ye ait bulgularını sunmak amacıyla hazırlanmıřtır.



Amaç

OSS Derneđi'nin halihazırda bünyesinde bulunan üyeleriyle, haiz oldukları sektöre ait durumu ve de güncel ekonomik, sosyal gelişmeler hakkındaki tutum ve davranışlarını bilimsel olarak tespit etmek amacıyla yürütölmüştür.

Üyelerinin anket yoluyla görüşleri alınarak istatistiksel veriler haline getirilip aylık olarak paylaşılmaktadır.

Buradaki ana amaç, üyelerinden elde edilen verilerle, sektörün gidişatı ile ilgili tutum ve davranışları objektif olarak yansıtarak, OSS Üyelerinin çalışma konularında daha sağlıklı kararlar almasını sağlamaktır.



Metod ve Örneklem

Bu çalışma, hazırlanan ve standart hale getirilen soru formu üzerinden yürütülmüştür. Hazırlanan bu soru formu yazılım yoluyla software hale getirilip üyelere bir link üzerinden gönderilerek doldurulması talep edilmiştir.

Çalışmada soruların büyük kısmı standart olarak hazırlanmış olup, o ayki güncel gelişmelere ilişkin sorular da eklenmiştir. Bu kapsamda derneğe ait toplam 198 üyeye sorular iletilmiştir. Üyelerin 117'si dağıtıcı 81'i ise üretici hüviyetindedir.



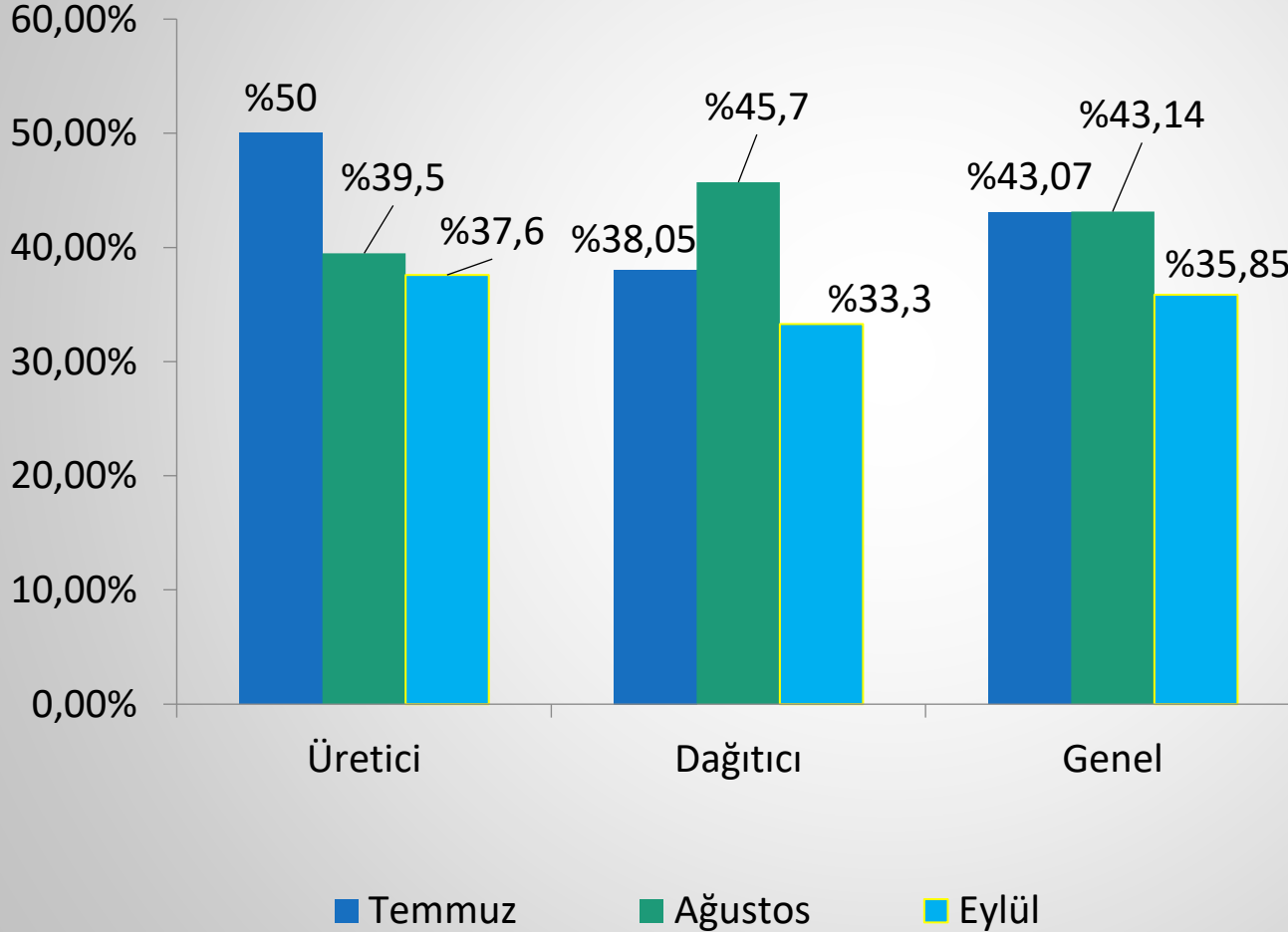
Zamanlama

Soru formunun oluşturulması	14-16 Ekim 2020
Saha süreci	29-23 Ekim 2020
Döküm kodlama	26-28 Ekim 2020
Analiz tablolarının oluşturulması	28-29 Ekim 2020
Sunum	30 Ekim 2020



Bulgular

Ankete katılım oranları

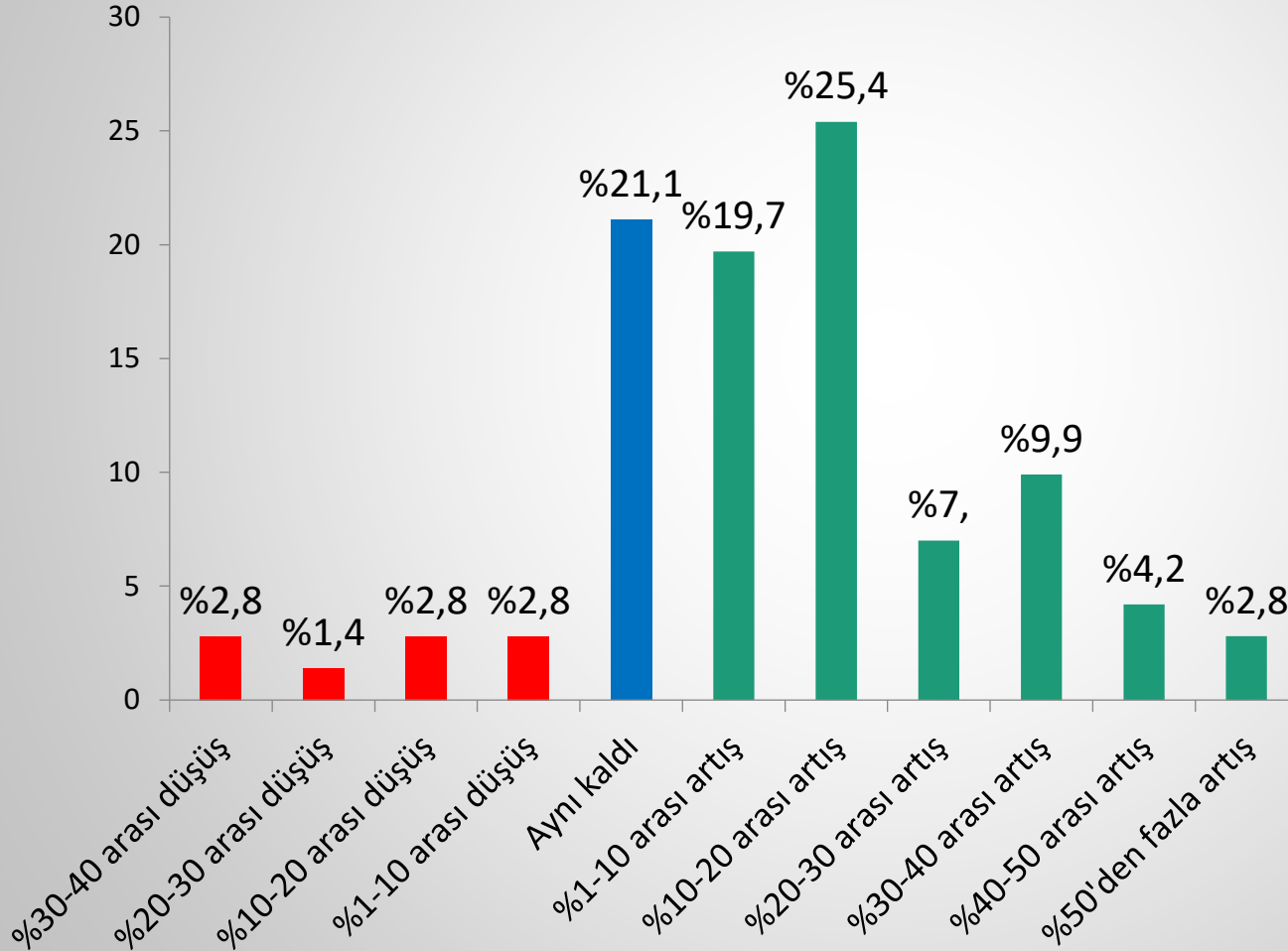


OSS Derneği'nin 198 üyesinin 44'ü dağıtıcı, 27'si üretici olmak üzere toplam 71 üyesi ankete katılım göstermiştir.

Eylül ayında, bir önceki aya göre yurt içi satışlardaki değişim

Ortalama: (+) % 11.69

Beklenti : (+) % 3.53



Üyelerin Eylül ayındaki yurt içi satışları Ağustos ayına göre ortalama **%11.69** artış göstermiştir. Dağıtıcı üyelerin satışlarındaki artış oranı **% 8,75** üreticilerin **% 16,48**'dir.

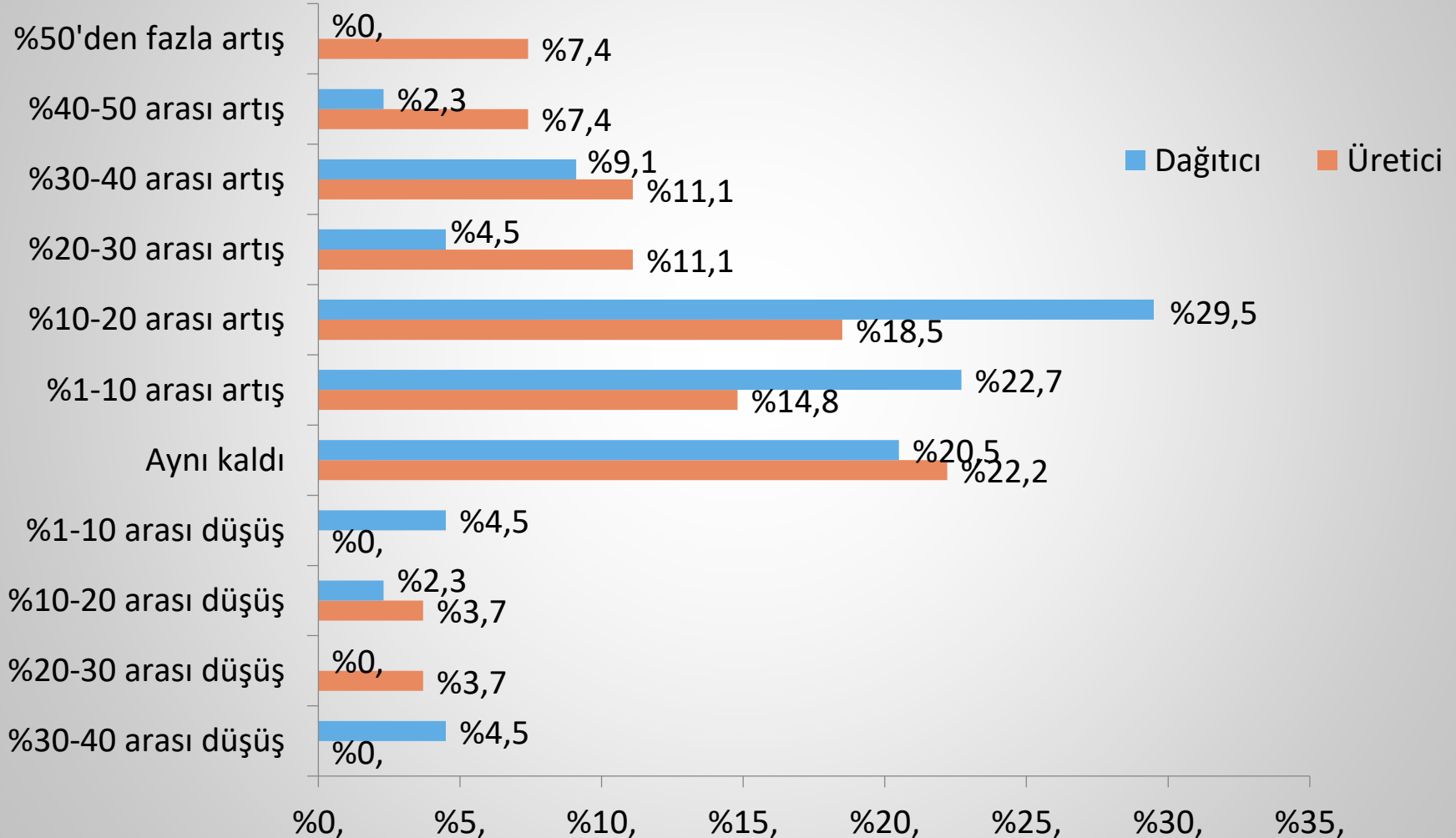
Üyeler, bir önceki ankette Ağustos ayına göre, Eylül ayı yurt içi satışlarında ortalama **%3.53** artış beklemekteydi. Dağıtıcı üyeler, satışlarında **% 8.13**, üreticiler **% 0.75** artış öngörmekteydi.

Eylül ayında, bir önceki aya göre yurt içi satışlardaki değişim



Ortalama: Dağıtıcı: (+) 8.75 Üretici: (+) 16.48

Beklenti : Dağıtıcı: (+) 8.13 Üretici: (+) 0.75

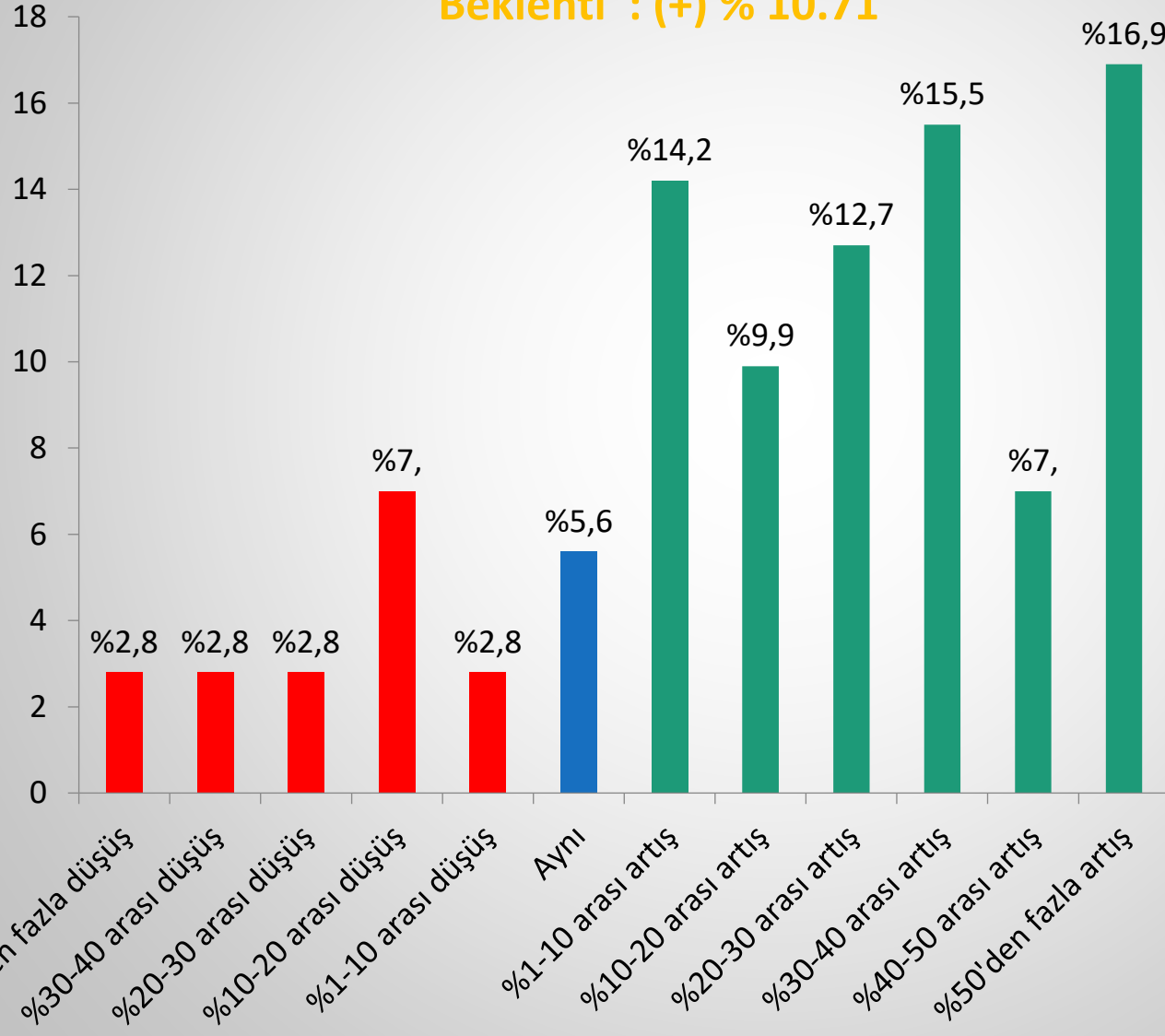


Eylül ayında, geçen yılın Eylül ayına göre yurt içi satışlardaki değişim



Ortalama: (+) % 19.51

Beklenti : (+) % 10.71



Üyelerin Eylül ayındaki yurt içi satışları 2019 yılı Eylül ayına göre ortalama **%19.51** artış göstermiştir.

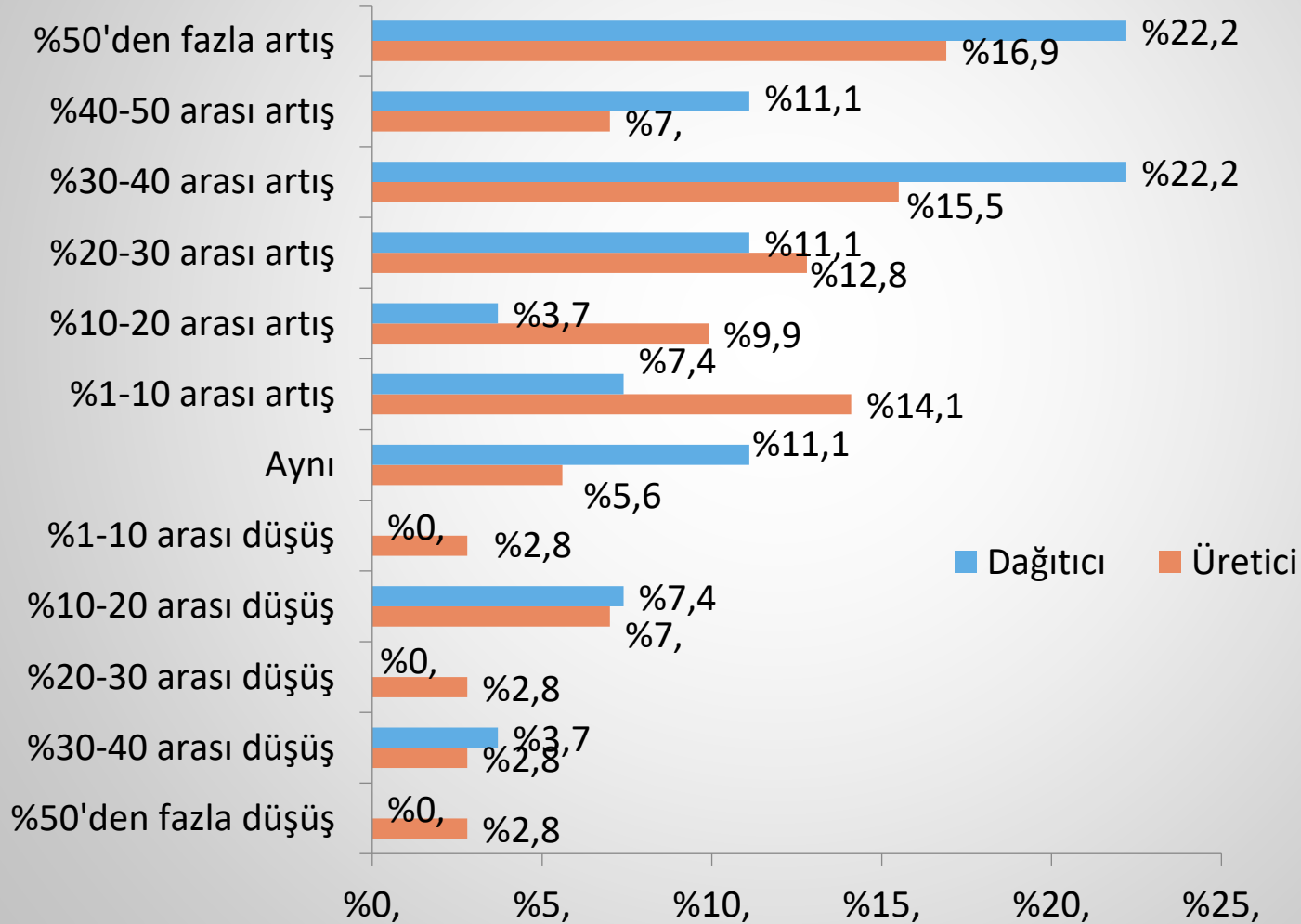
Dağıtıcı üyelerin satışlarındaki artış oranı **% 14.66** üreticilerin **% 27.41**'dir.

Üyeler, geçen yılın Eylül ayına göre, bu yıl Eylül ayı yurt içi satışlarında ortalama **%10.71** artış beklemekteydi. Dağıtıcı üyeler satışlarında **% 10.09**, üreticiler ise **% 11.72** artış öngörmekteydi.

Eylül ayında, geçen yılın Eylül ayına göre yurt içi satışlardaki değişim

Ortalama: **Dağıtıcı: (+) 14.66** **Üretici: (+) 27.41**

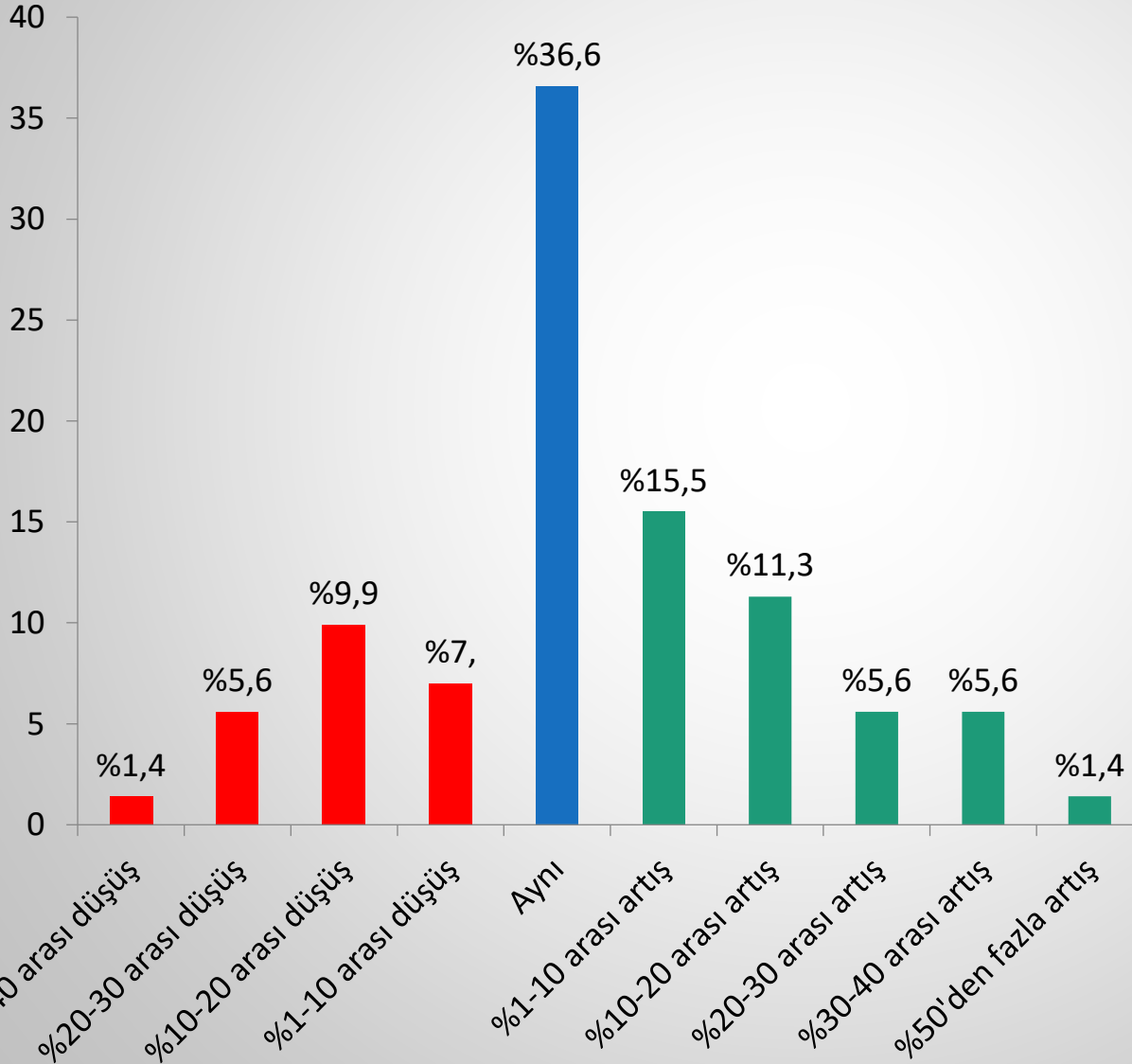
Beklenti : **Dağıtıcı: (+) 10.09** **Üretici: (+) 11.72**



Ekim ayında, bir önceki aya göre yurt içi satışlarda değişim beklentisi



Ortalama: (+) % 2.96

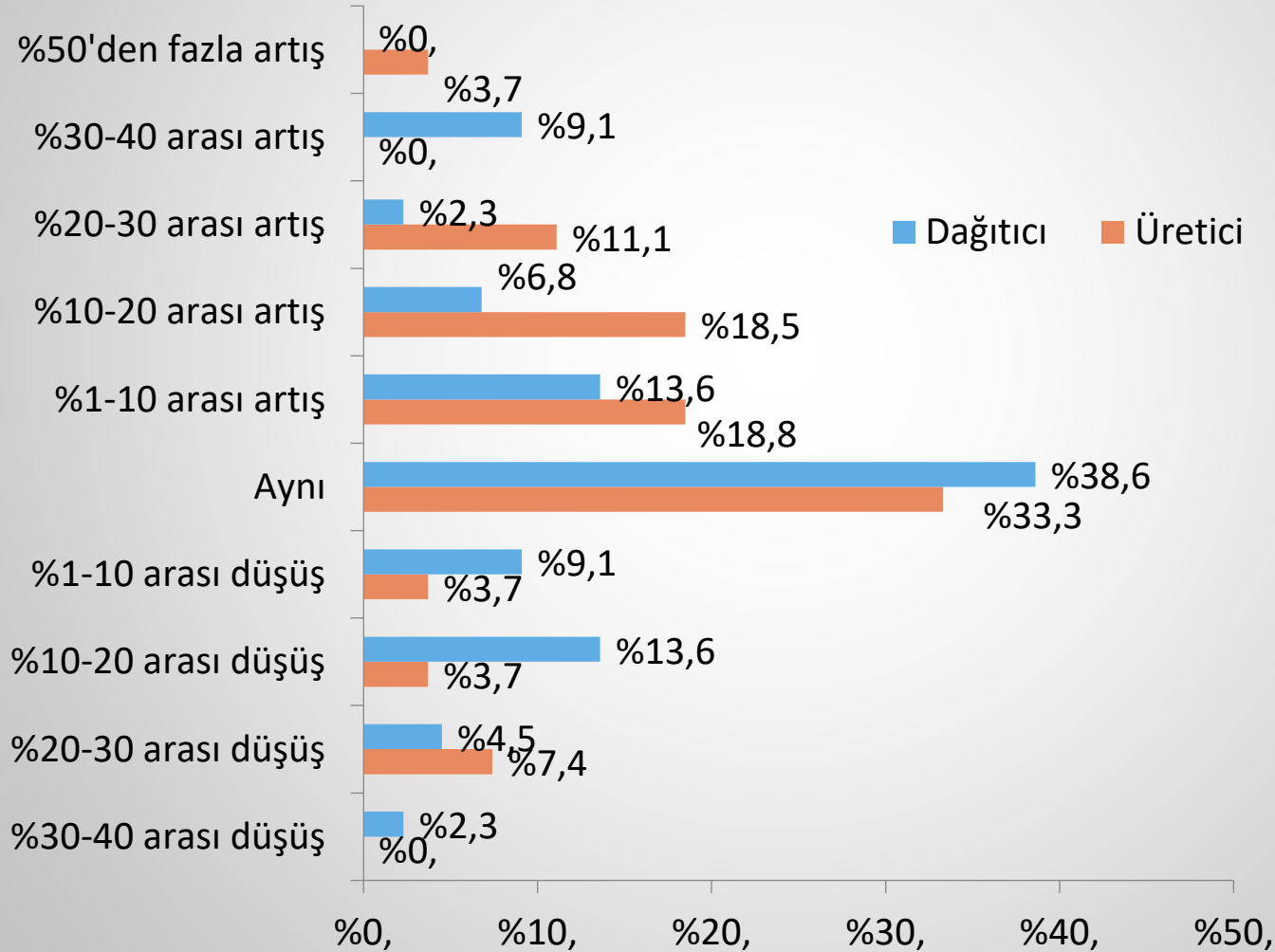


Üyeler, Eylül ayına göre, Ekim ayı yurt içi satışlarında ortalama **%2.96** artış beklemektedir.

Dağıtıcı üyeler satışlarında **% 1.02**, üreticiler **% 6.11** artış öngörmektedir.

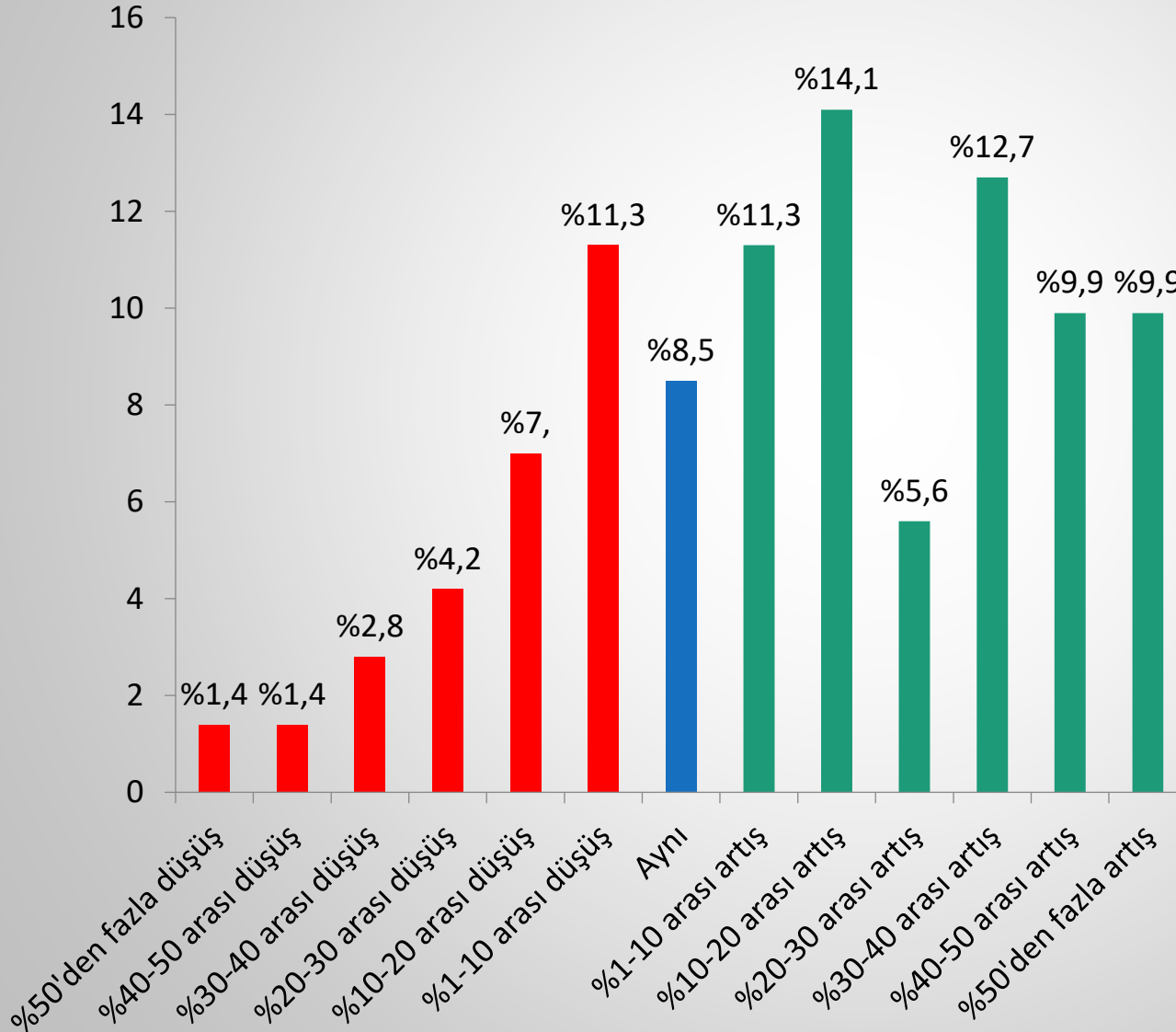
Ekim ayında, bir önceki aya göre yurt içi satışlarda değişim beklentisi

Ortalama: Dağıtıcı: (+) % 1.02 Üretici: (+) % 6.11



Ekim ayında, geçen yılın ekim ayına göre yurt içi satışlarda değişim beklentisi

Ortalama: (+) % 13.73

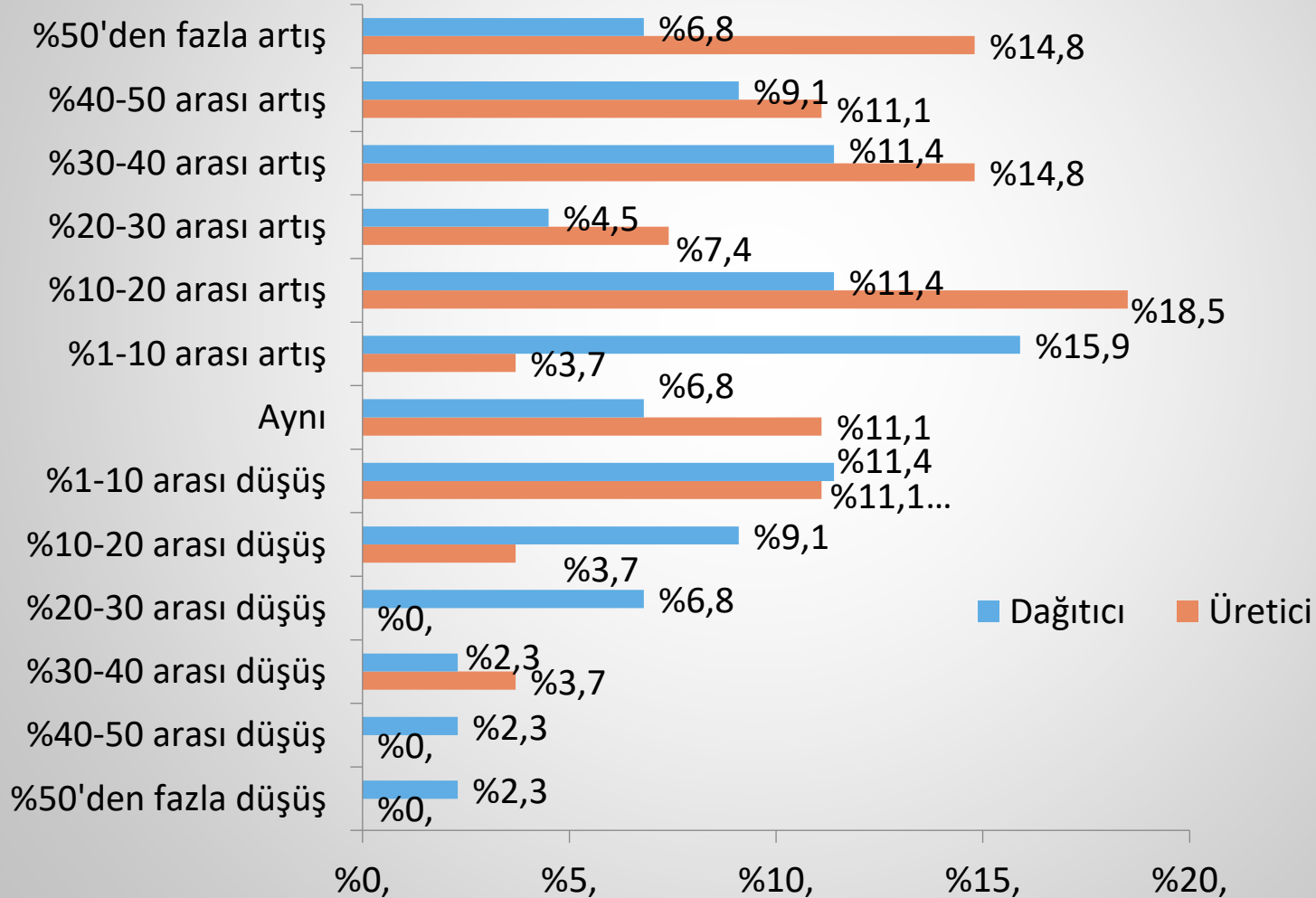


Üyeler, geçen yılın ekim ayına göre, bu yıl ekim ayı yurt içi satışlarında ortalama **%13.73** artış beklemektedir.

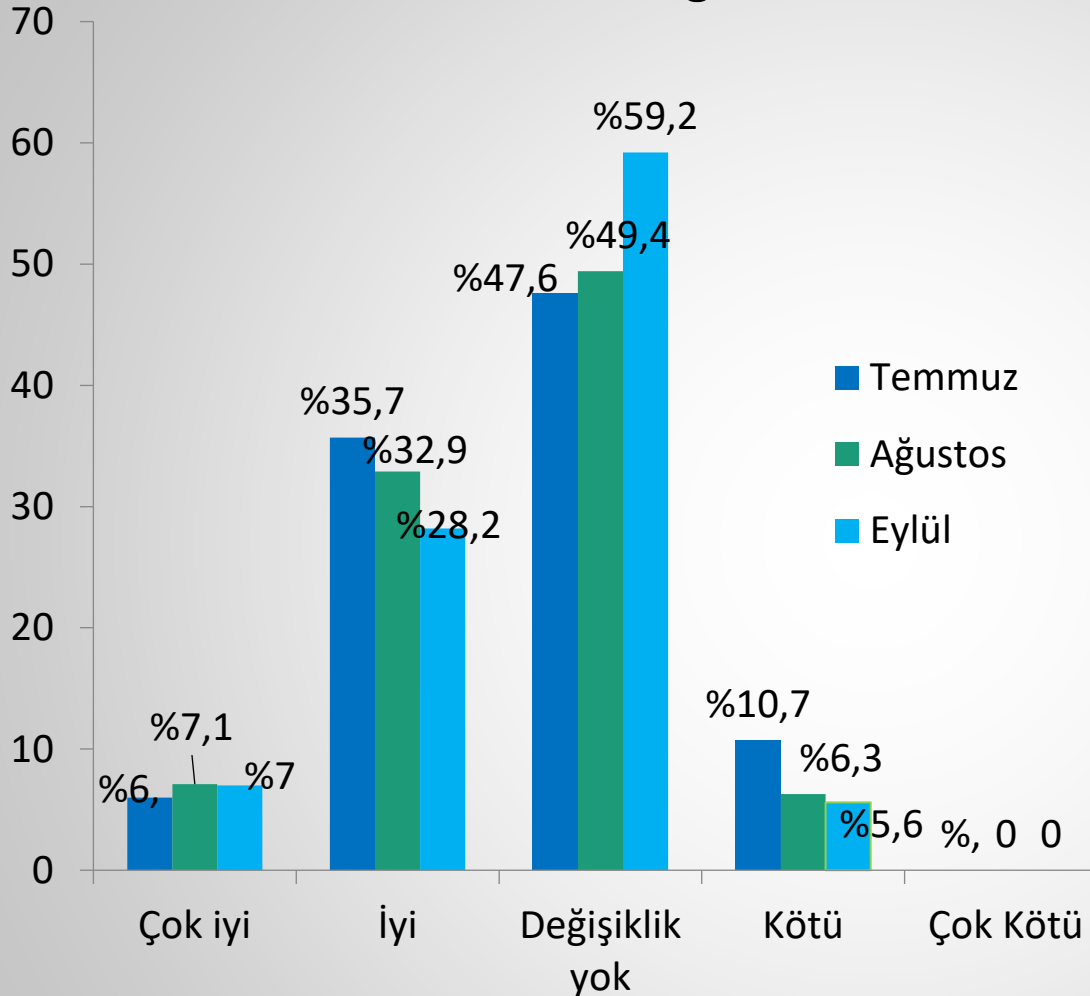
Dağıtıcı üyeler satışlarında **% 8.98** artış, üreticiler ise **% 21.48** artış öngörmektedir.

Ekim ayında, geçen yılın ekim ayına göre yurt içi satışlarda değişim beklentisi

Ortalama: Dağıtıcı: (+) % 8.98 Üretici: (+) % 21.48



Eylül ayında, önceki dönemlere göre tahsilat süreci değerlendirilmesi



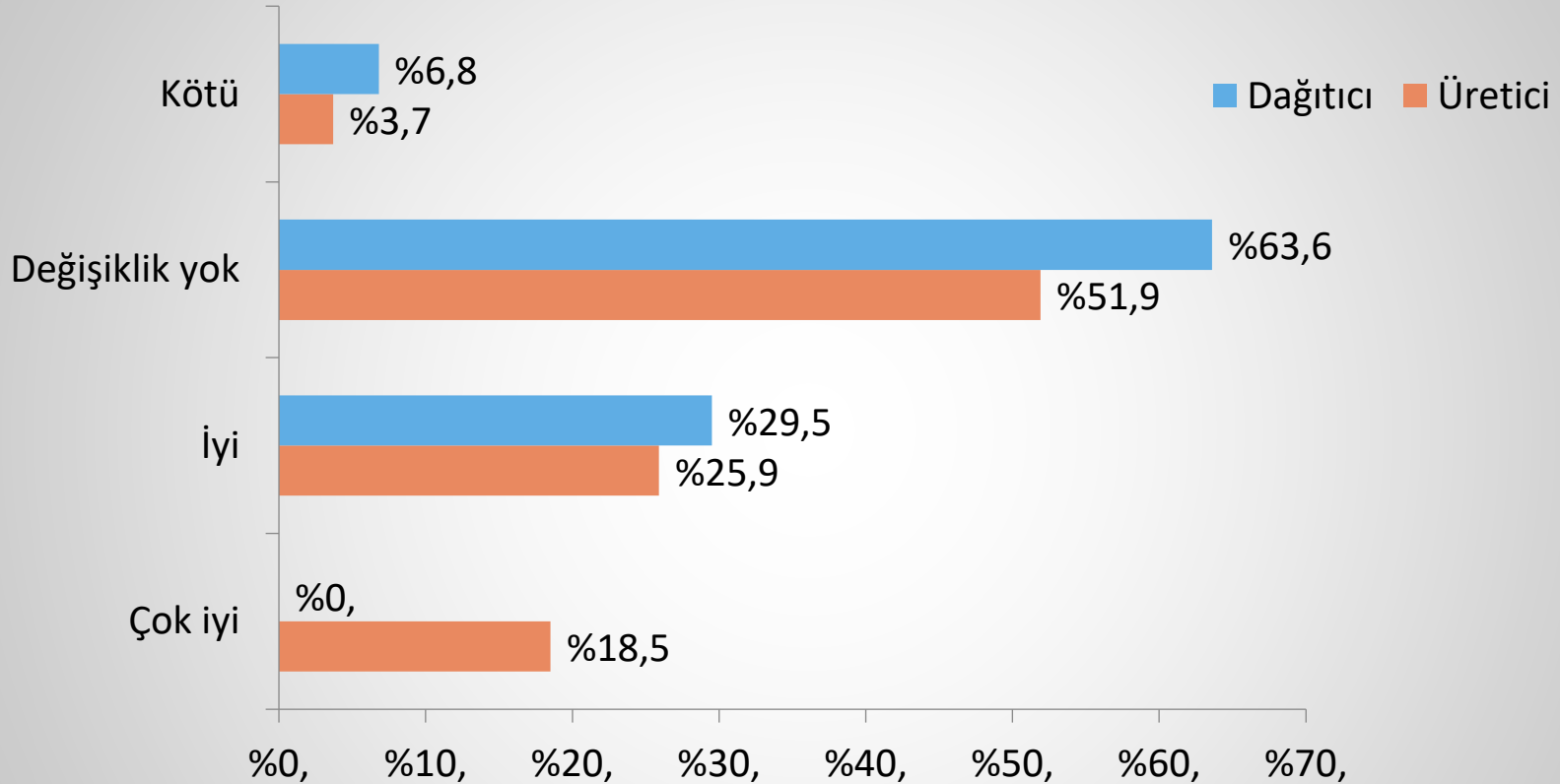
Ortalama değer : **59,2**

Temmuz Ayı Ortalama değer : **59** Ağustos Ayı ortalama değer : **59,1**

Ortalama hesaplanırken Çok iyi "100", Çok kötü "1" kabul edilerek 25'erlik dilimlerle hesaplanmıştır. Dolayısı ile 100'e yaklaştıkça iyi olduğu kabul edilmektedir.

Eylül ayında üyelerin tahsilat durumu, önceki aylara benzer, pozitif bir seyir izlemiştir. Üretici üyelerin tahsilat süreçlerinin, bir önceki aya göre daha iyi olduğu gözlemlenmektedir.

Eylül ayında, önceki dönemlere göre tahsilat süreci değerlendirilmesi



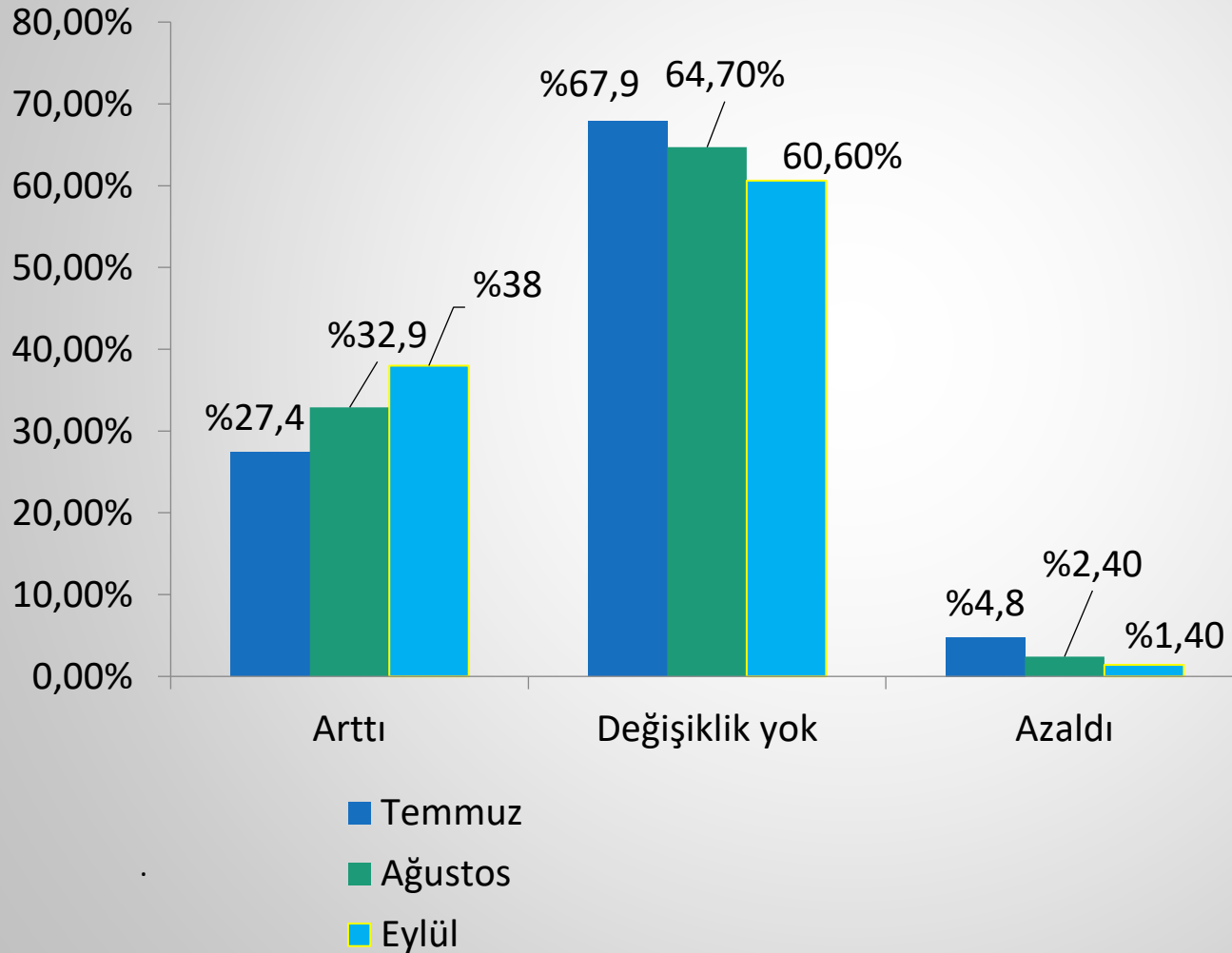
Ortalama değer: **Dağıtıcı: (+) 55,7 Üretici: (+) 64,8**

Ağustos Ayı ortalama değer : Dağıtıcı (+) 59,9 Üretici (+) 57,8

Temmuz Ayı Ortalama değer: Dağıtıcı: (+) 58 Üretici: (+) 60

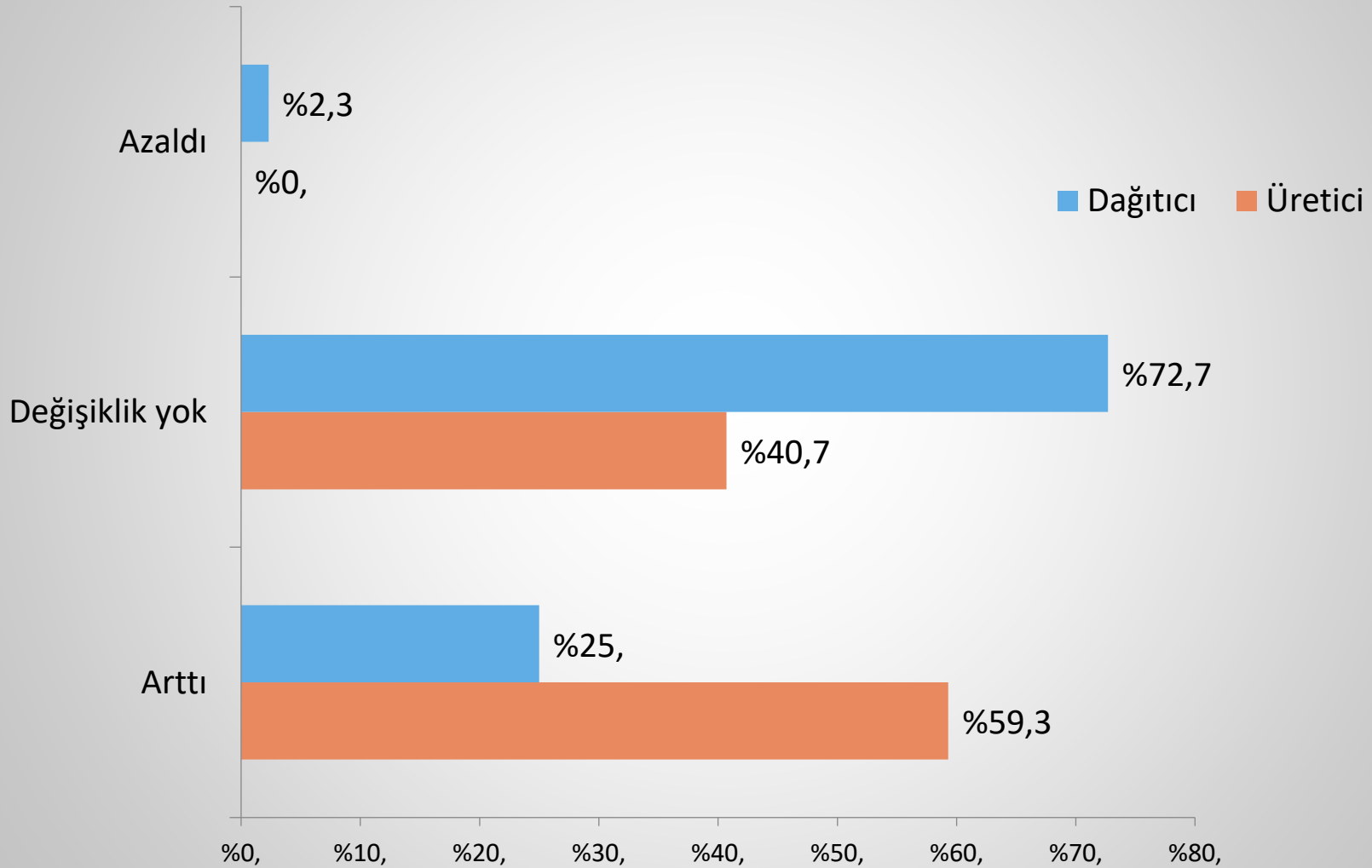
Ortalama hesaplanırken Çok iyi "100", Çok kötü "1" kabul edilerek 25'erlik dilimlerle hesaplanmıştır. Dolayısı ile 100'e yaklaştıkça iyi olduğu kabul edilmektedir.

Eylül ayında, üyelerin personel istihdam durumu

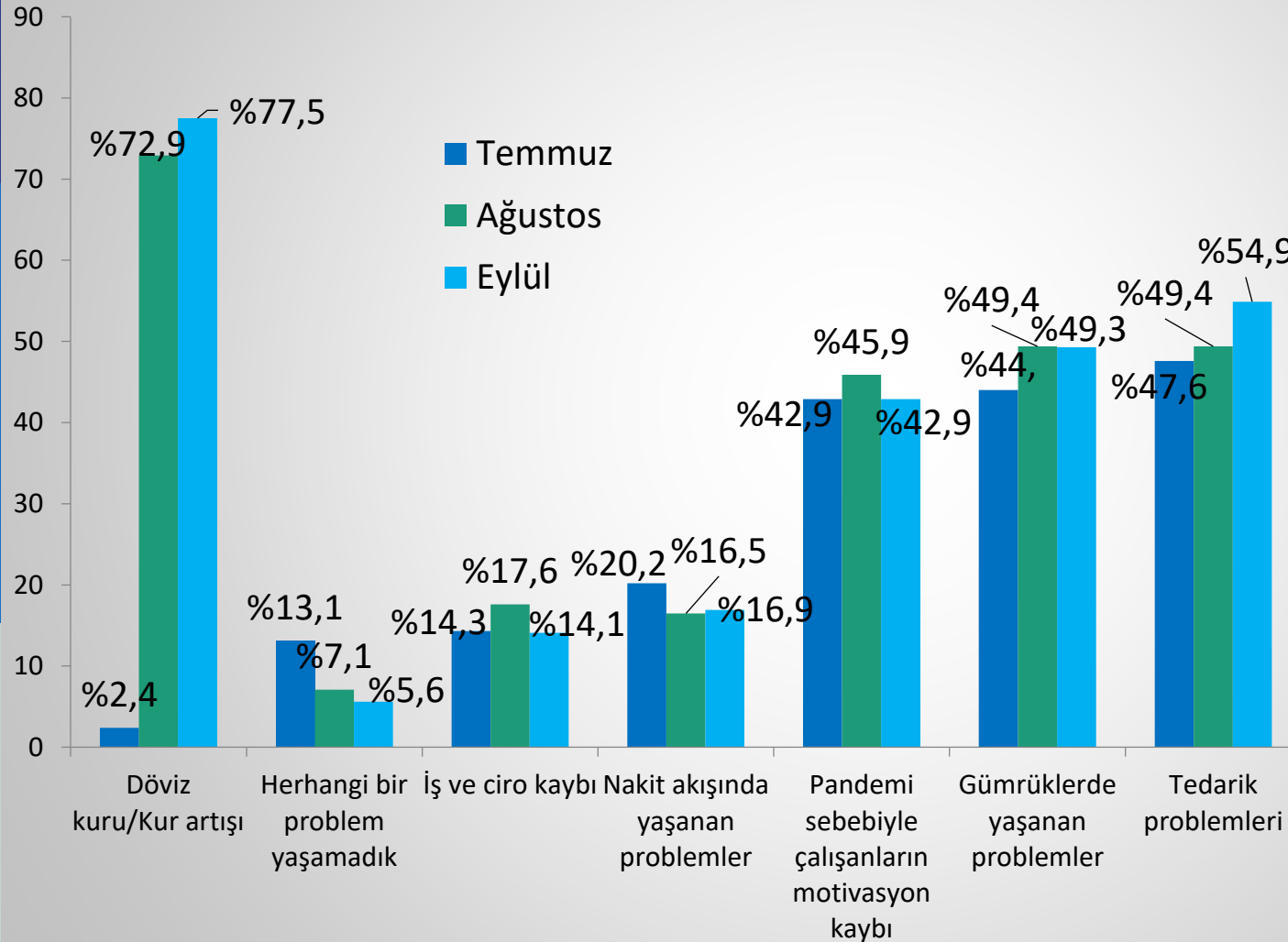


Eylül ayında da üyelerin personel istihdamı artmaya devam etmektedir. Üretici üyelerdeki personel artışı, dağıtıcı üyelerdeki artışın oldukça üzerindedir.

Eylül ayında, üyelerimizin personel istihdam durumu

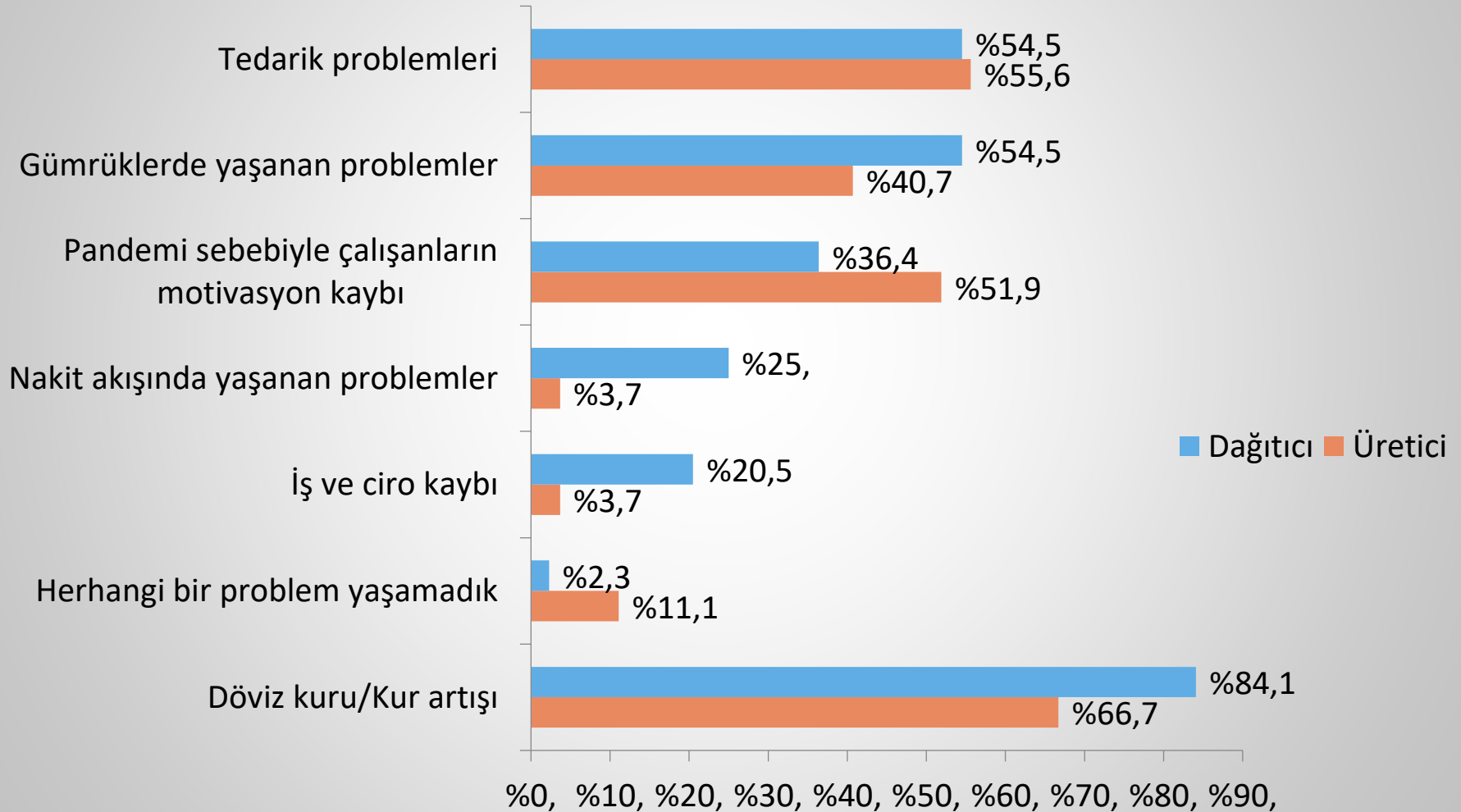


Eylül ayında gözlemlenen problemler

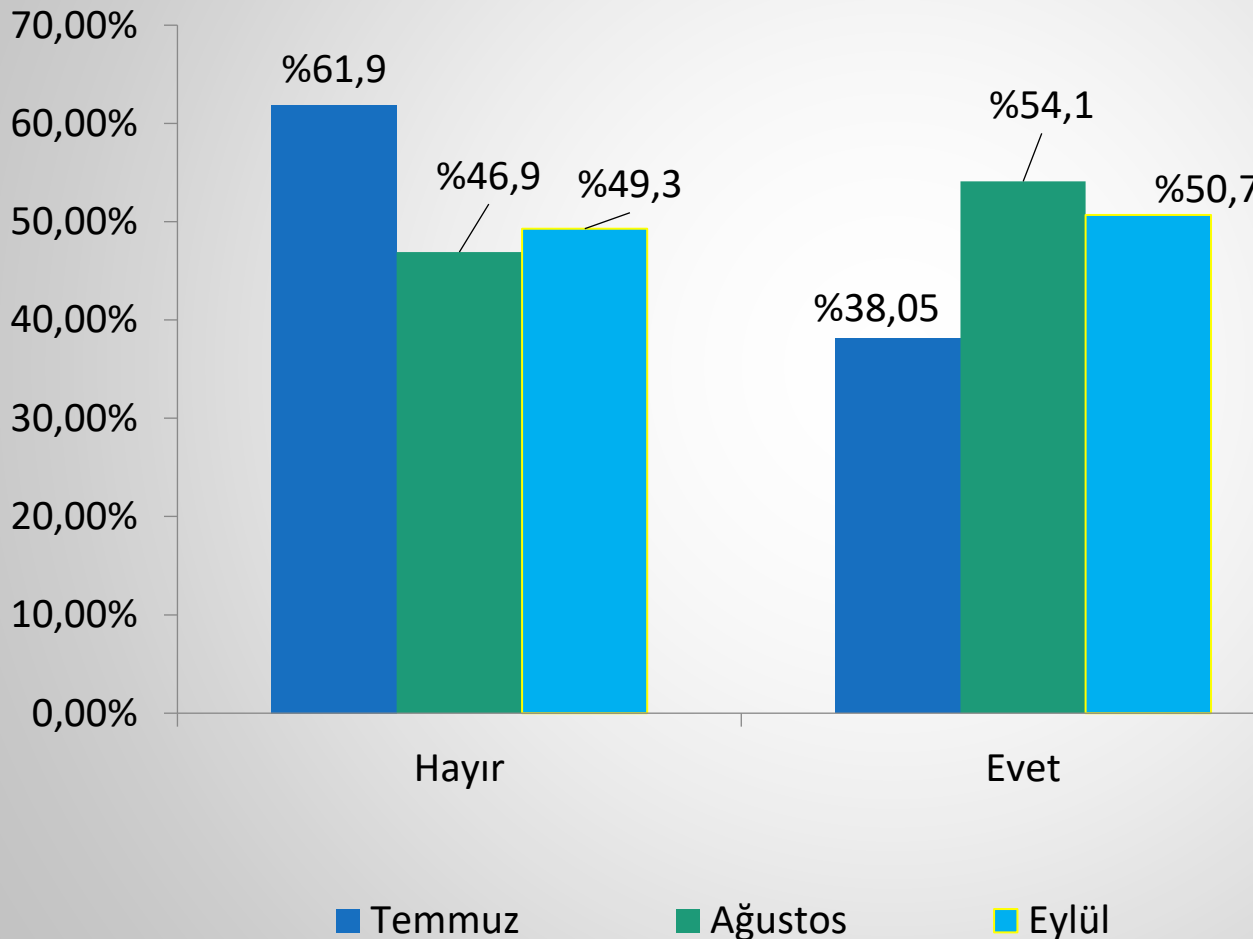


Üyelerin, Eylül ayı içerisinde bir önceki ay olduğu gibi gözlemlendiği problemlerin başında döviz kurlarındaki hareketlilik gelmekte olup, gümrüklerde yaşanan sorunlar, tedarik problemleri ve pandeminin çalışanlar üzerindeki etkileri de başlıca sorunlar arasında yer almaya devam etmektedir.

Eylül ayında gözlemlenen problemler



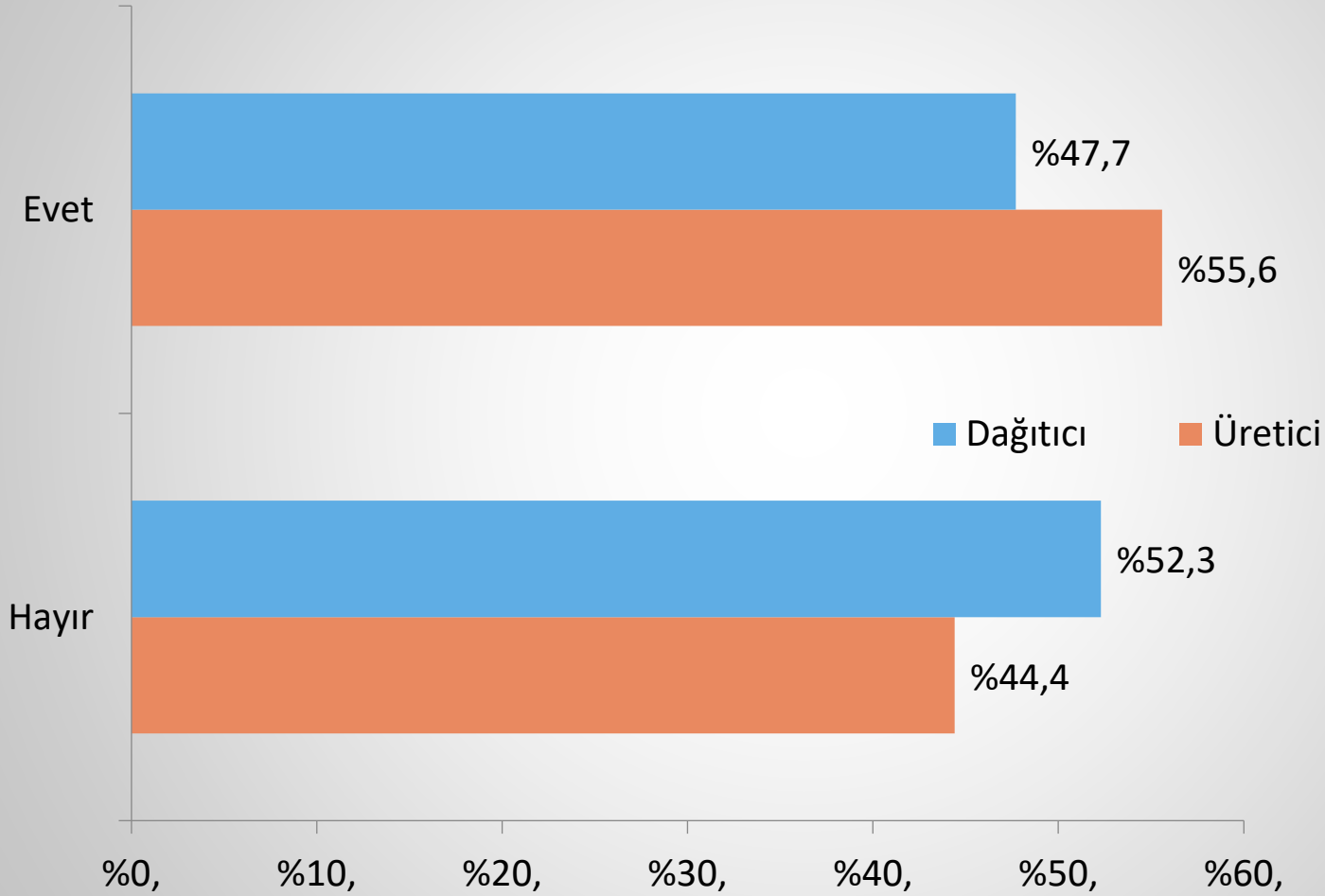
Önümüzdeki üç ayda yeni yatırım yapmayı düşünüyor musunuz?



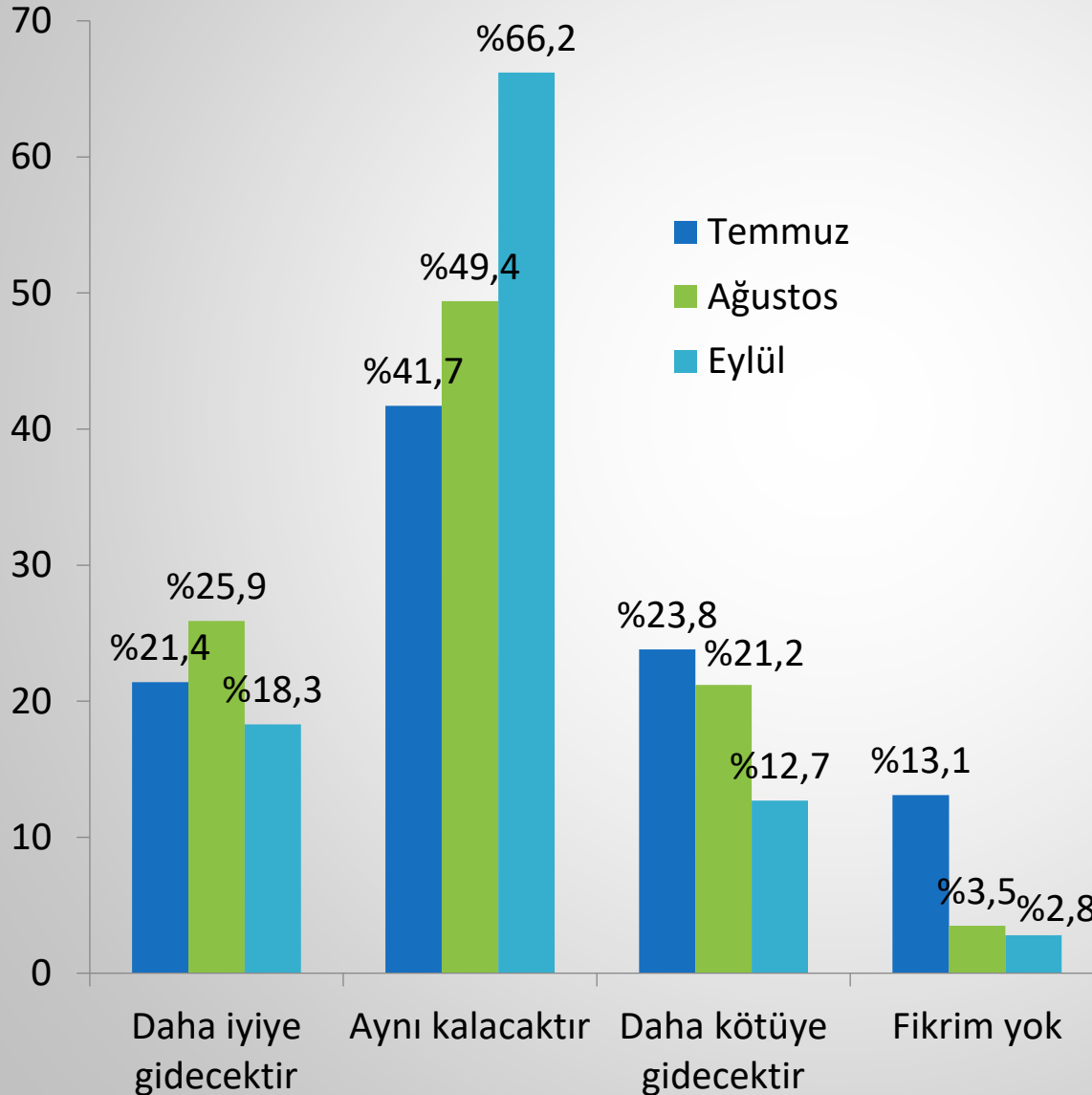
Ankete yanıt veren üyelerin yarısı 3 aylık süreçte yeni yatırımlara sıcak bakmaktadır.

Bir önceki ankette üretici üyelerin %46,9'u yatırım planlarken, yeni ankette bu oran %55,6'ya yükselmiş, dağıtıcı üyelerde ise %58,5 olan oran, bu ay %47,37'ye düşmüştür.

Önümüzdeki üç ayda yeni yatırım yapmayı düşünüyor musunuz?



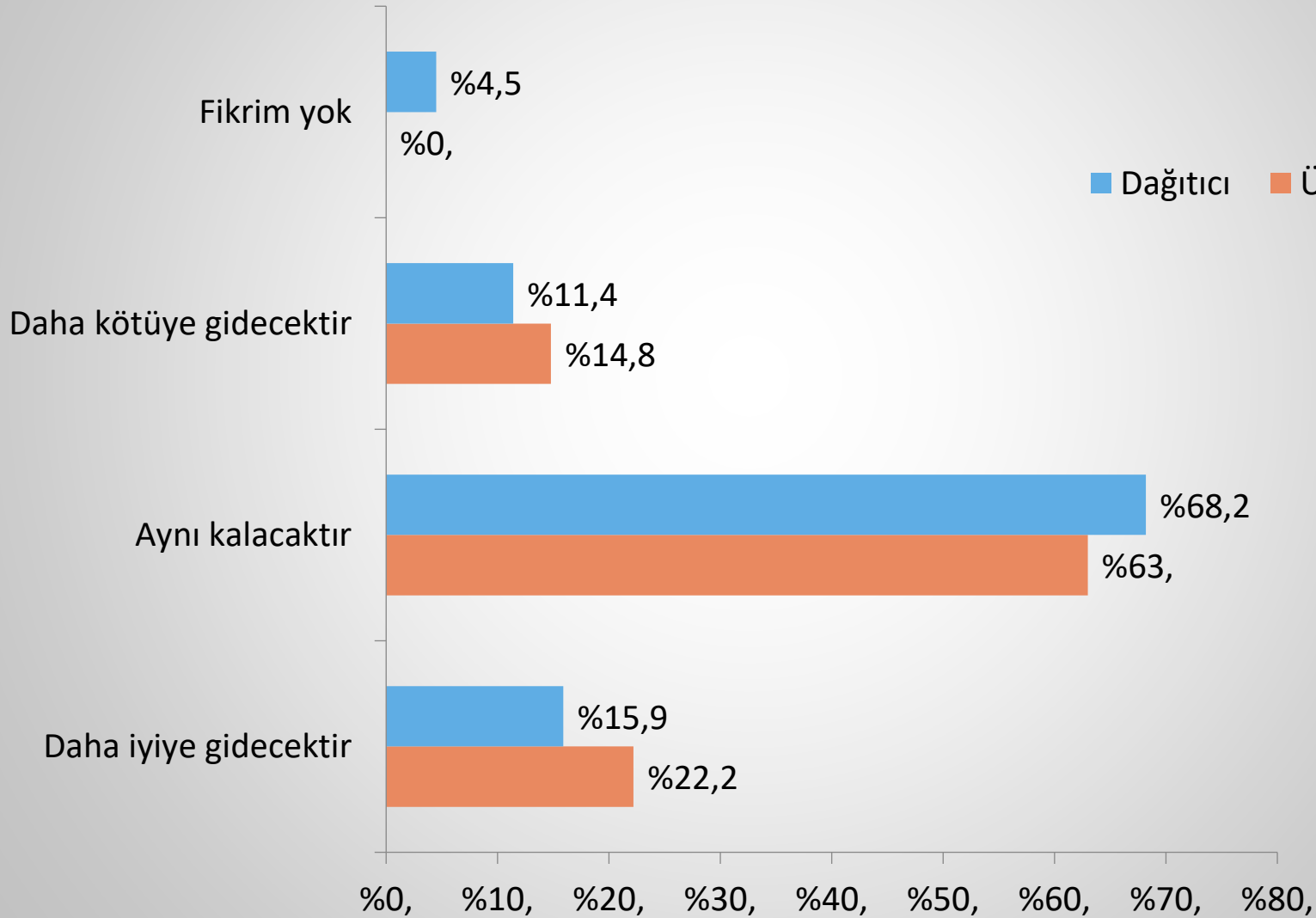
Önümüzdeki üç ayda satış sonrası pazarındaki gidişat öngörüsü



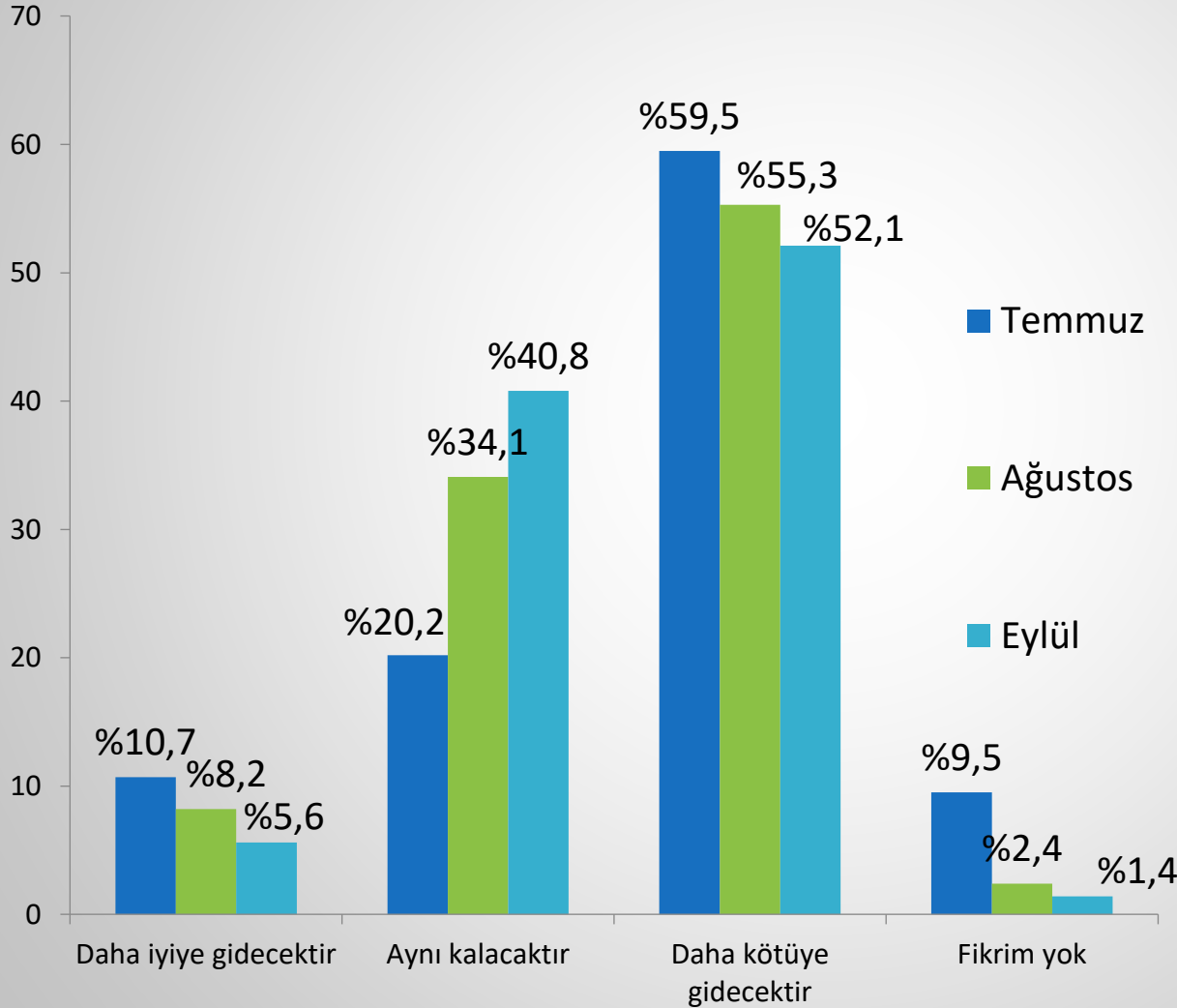
Önümüzdeki üç ayda, sektörde olumlu ya da olumsuz bir farklılaşma beklemeyen üyeler çoğunluktadır.

Sektörün önümüzdeki 3 ayda benzer seyir sürdüreceğini öngören dağıtıcı üyelerin oranı **%49'dan %68,2'ye**, üreticilerin oranı ise **%50'den %63'e** yükselmiştir.

Önümüzdeki üç ayda satış sonrası pazarındaki gidişat öngörüsü



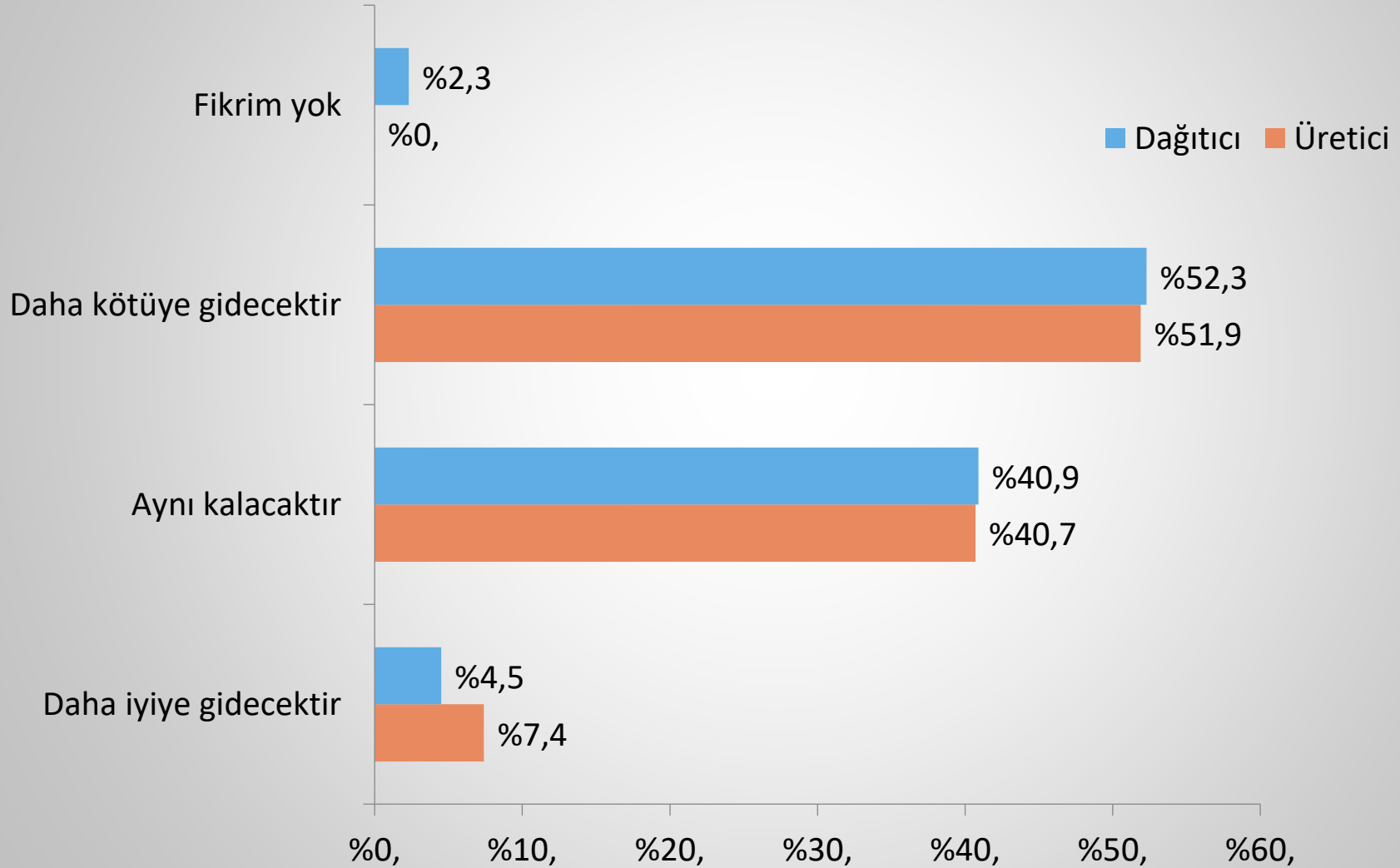
Önümüzdeki üç ayda genel ekonomik yapı gidişat öngörüsü



Üyeler, önümüzdeki üç ayda genel ekonomik yapının gidişatı için, ağırlıklı olarak karamsar bir yapıda olmaya devam etmekle beraber, daha stabil bir dönem beklentisi içerisinde olanların oranlarında yükseliş söz konusudur.

Üretici üyeler bir önceki ay **%50** oranında kötüye doğru gidiş beklerken bu ayki oran **%51,9**, dağıtıcılarda ise aynı oran **%58,5**'iken bu ay **%52,3** olmuştur.

Önümüzdeki üç ayda genel ekonomik yapı gidişat öngörüsü



Üyelerin yıl sonu dolar kuru öngörüsü

Ortalama 8.39 TL

Temmuz ayı anketinde ortalama **7.84 TL**, Ağustos Ayı anketinde **7.95 TL** olan yıl sonu öngörüsü bu ankette **8.39 TL**'ye yükselmiştir.

Ortalama: Dağıtıcı: 8.34 TL Üretici: 8.46 TL

Ağustos Ayı Ortalama: Dağıtıcı: 7.93 TL Üretici: 7.99 TL

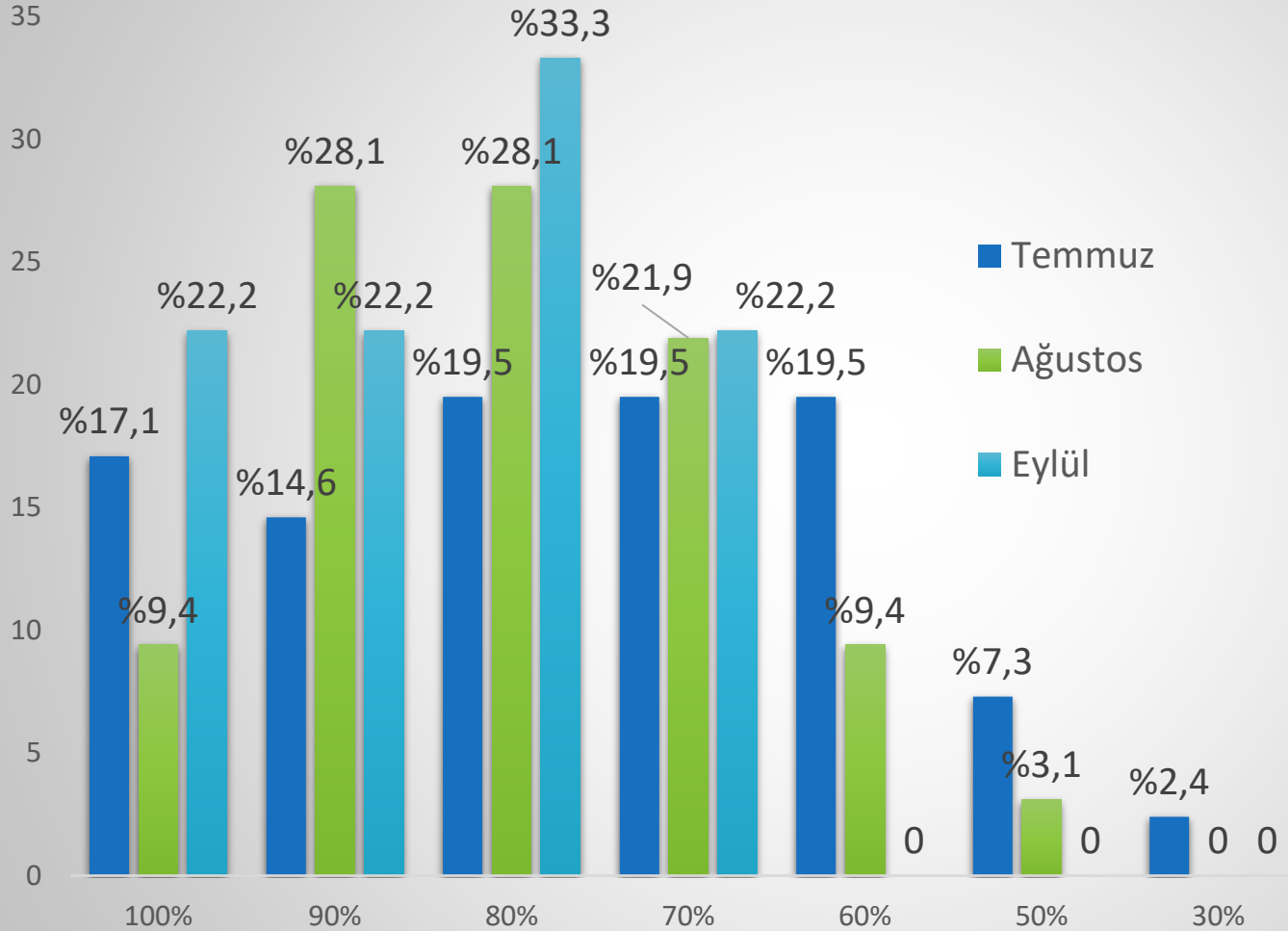
Temmuz Ayı Ortalama: Dağıtıcı: 7.81 TL Üretici: 7.88 TL



Üretici Bölümü

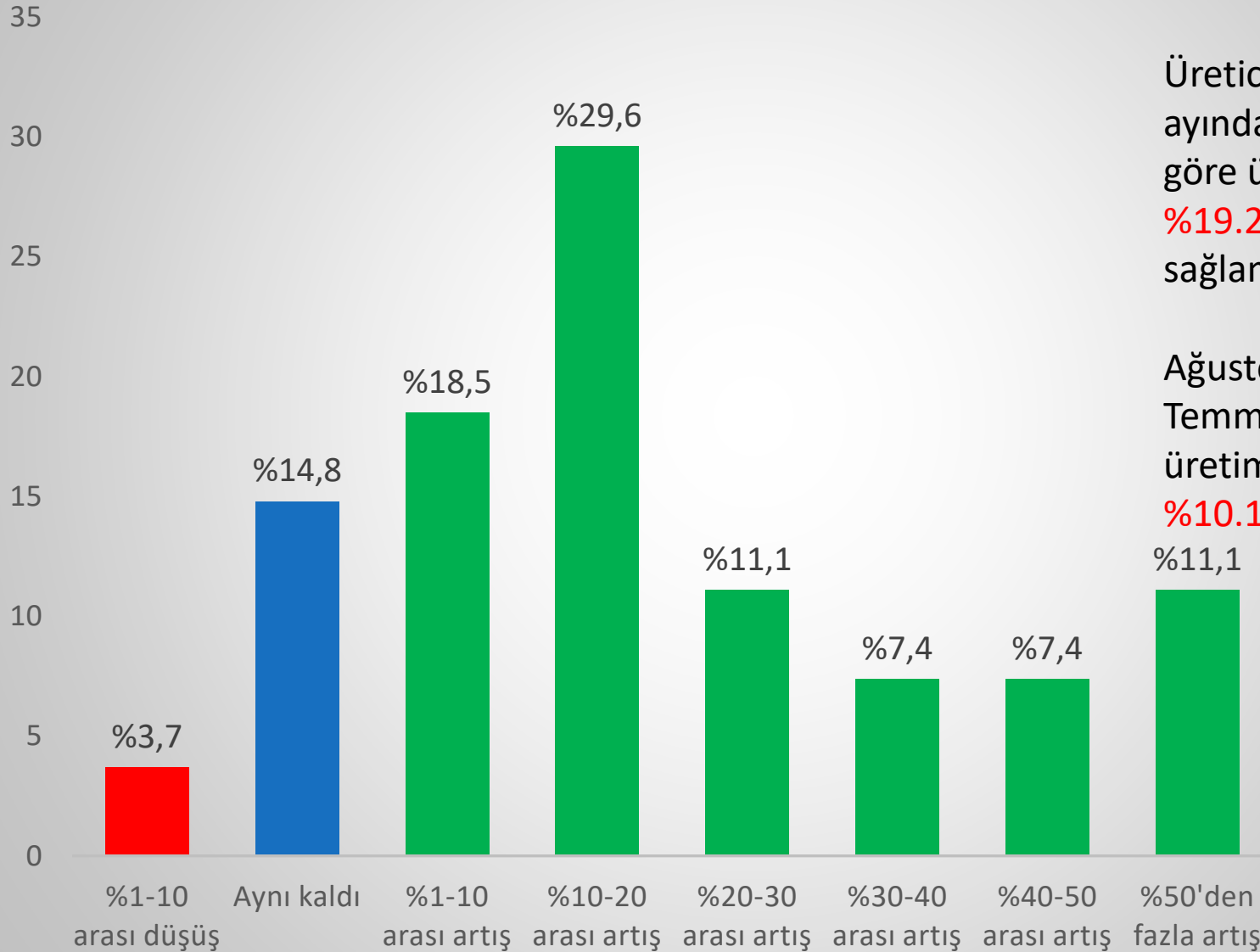


Üreticilerin Eylül ayında kapasite kullanım oranı



Üretici üyelerin Temmuz ayında kapasite kullanım oranı ortalaması **%75,6**, Ağustos ayında **%79,69** iken bu ay **%84,44'e** yükselmiştir.

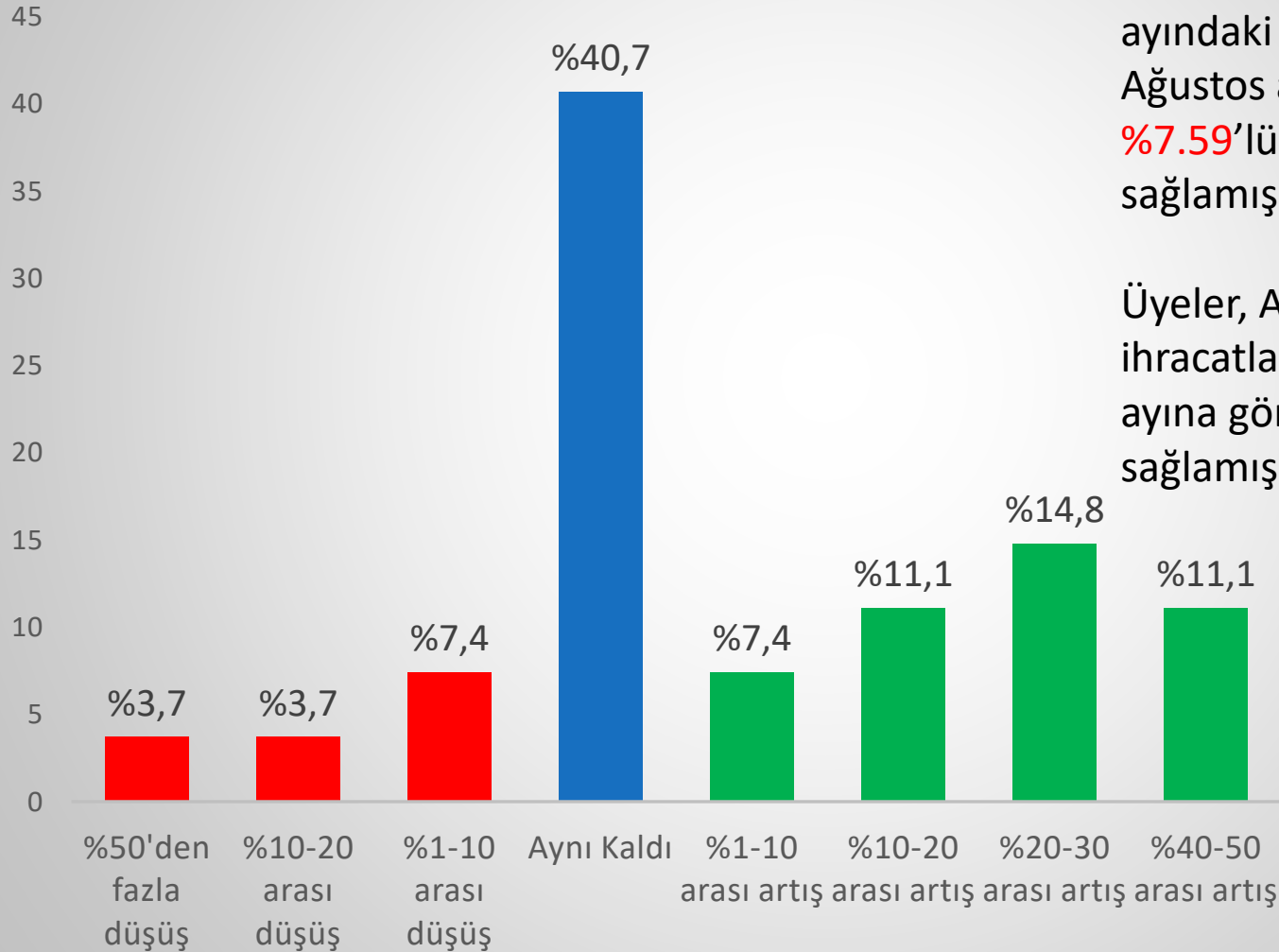
Ağustos ayına göre Eylül ayında üretimdeki değişim



Üretici üyeler Eylül ayında, Ağustos ayına göre üretimlerinde **%19.26**'lık artış sağlamışlardır.

Ağustos ayında, Temmuz ayına göre üretimde artış **%10.16**'idi.

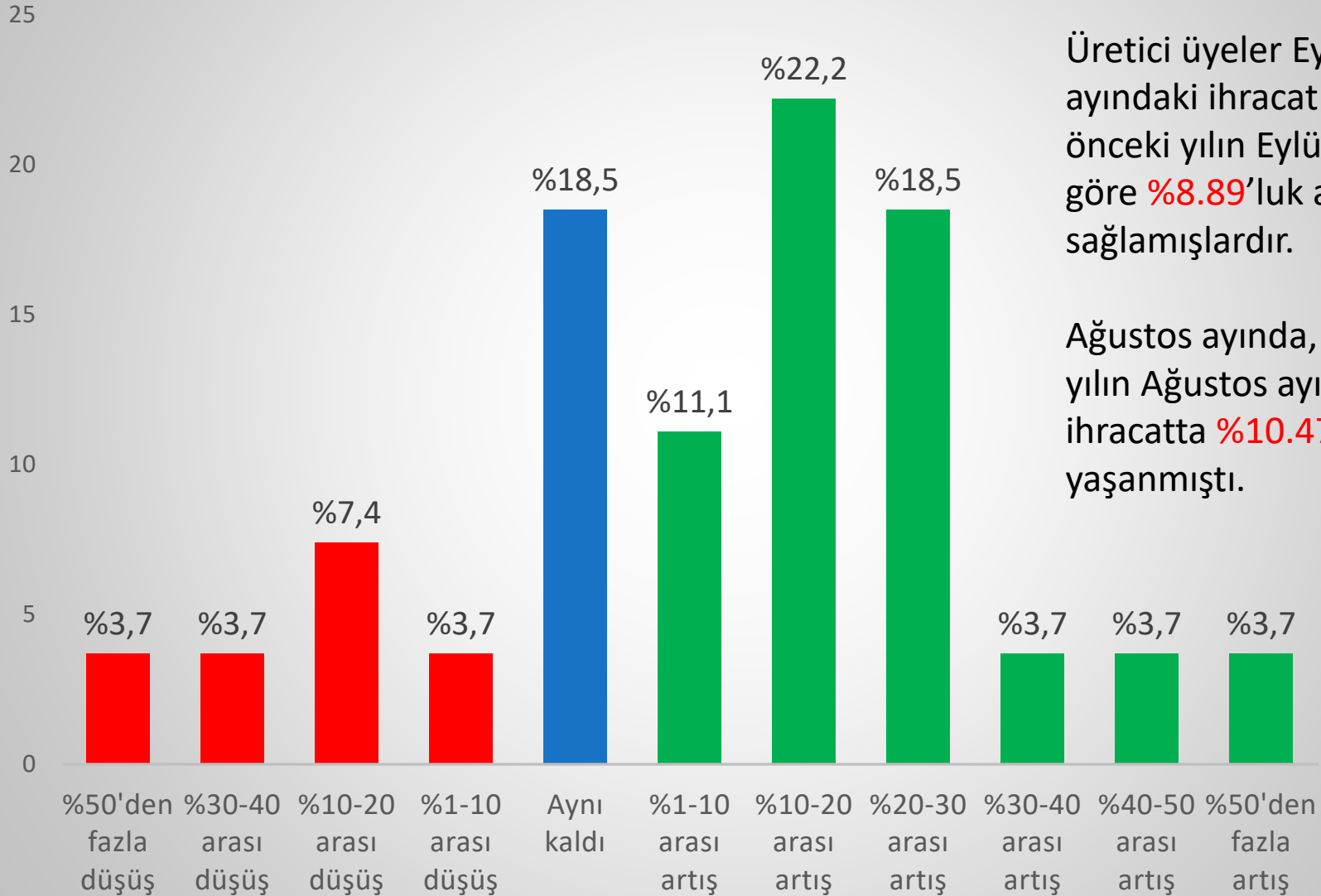
Ağustos ayına göre Eylül ayında ihracattaki değişim



Üretici üyeler Eylül ayındaki ihracatlarında, Ağustos ayına göre **%7.59'lük** artış sağlamışlardır.

Üyeler, Ağustos ayındaki ihracatlarında, Temmuz ayına göre **%7.34'lük** artış sağlamışlardır.

2019 yılı Eylül ayına göre bu yıl Eylül ayında ihracattaki değişim



Üretici üyeler Eylül ayındaki ihracatlarında, bir önceki yılın Eylül ayına göre **%8.89**'luk artış sağlamışlardır.

Ağustos ayında, bir önceki yılın Ağustos ayına kıyasla ihracatta **%10.47**'lik artış yaşanmıştı.



Teşekkürler