



2022

Yıl Sonu
Sektörel Değerlendirme Anketi

İçindekiler

Giriş Syf. 1	Amaç Syf. 2	Metod ve Örneklem Syf. 3	Zamanlama Syf. 4	Bulgular Syf. 5-36
------------------------	-----------------------	------------------------------------	----------------------------	------------------------------



Bu sunum Bupar Arařtırma tarafından,
OSS Derneęi üyeleriyle yürütölen arařtırmanın
2022 yılının son çeyreęi ve geneline ait bulgularını
sunmak amacıyla hazırlanmıřtır.



Amaç



OSS Derneği'nin halihazırda bünyesinde bulunan üyeleriyle, haiz oldukları sektöre ait durumu ve de güncel ekonomik, sosyal gelişmeler hakkındaki tutum ve davranışlarını bilimsel olarak tespit etmek amacıyla yürütülmüştür.

Üyelerinin anket yoluyla görüşleri alınıp, istatistiksel veriler haline getirilir. Ve bu veriler üçer aylık periyotlarda paylaşılmaktadır.

Buradaki ana amaç, üyelerinden elde edilen verilerle, sektörün gidişatı ile ilgili tutum ve davranışları objektif olarak yansıtarak, OSS Üyelerinin çalışma konularında daha sağlıklı kararlar almasını sağlamaktır.

Metod ve Örneklem

Bu çalışma, hazırlanan ve standart hale getirilen soru formu üzerinden yürütülmüştür.

Hazırlanan bu soru formu yazılım yoluyla software hale getirilip üyelere bir link üzerinden gönderilerek doldurulması talep edilmiştir.

Çalışmada soruların büyük kısmı standart olarak hazırlanmış olup, o dönemki güncel gelişmelere ilişkin sorular da eklenmiştir.

Bu kapsamda derneğe ait toplam 245 üyeye sorular iletilmiştir.

Üyelerin 130'i dağıtıcı 115'i ise üretici hüviyetindedir.



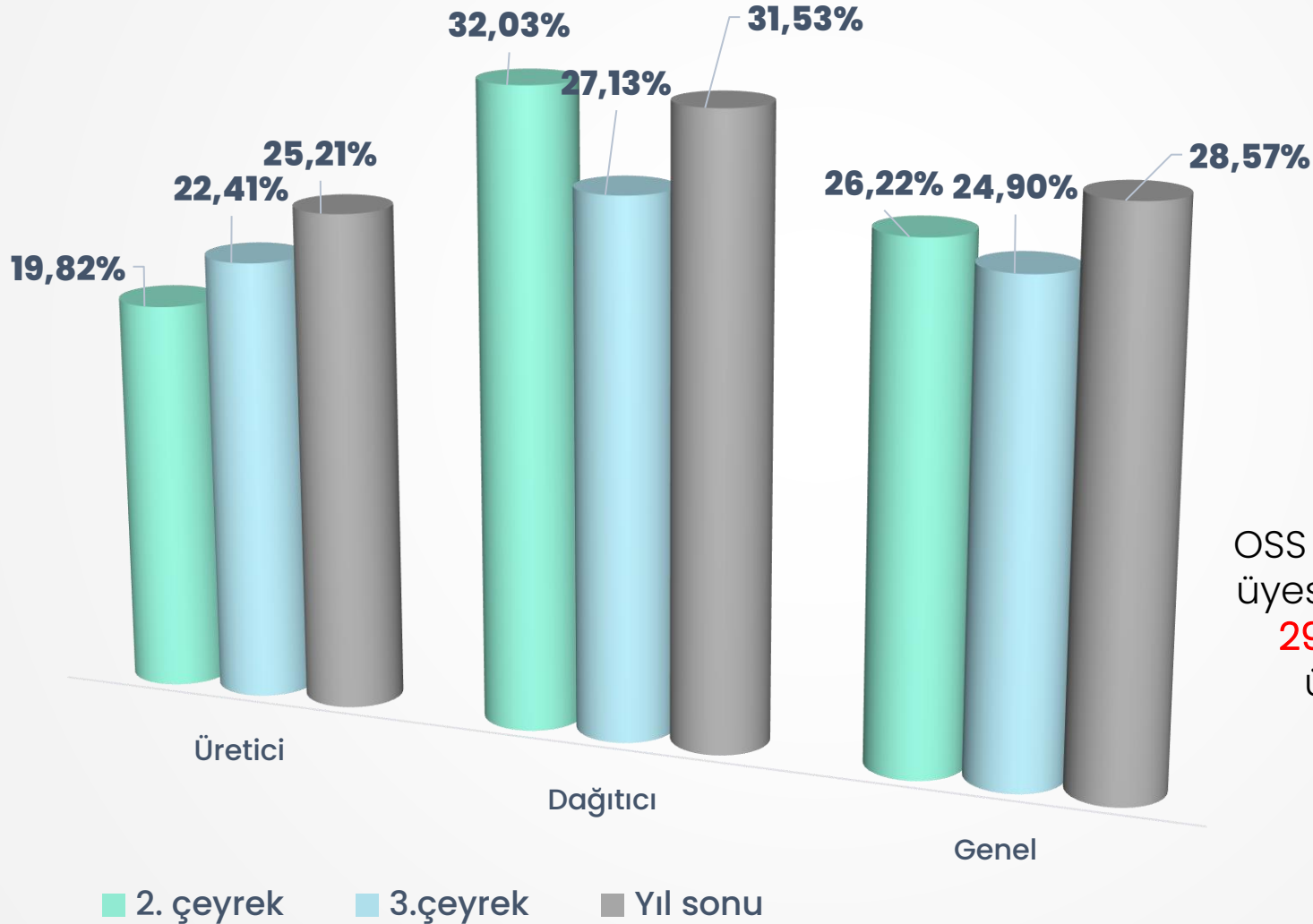
Zamanlama





Bulgular

Ankete katılım oranları

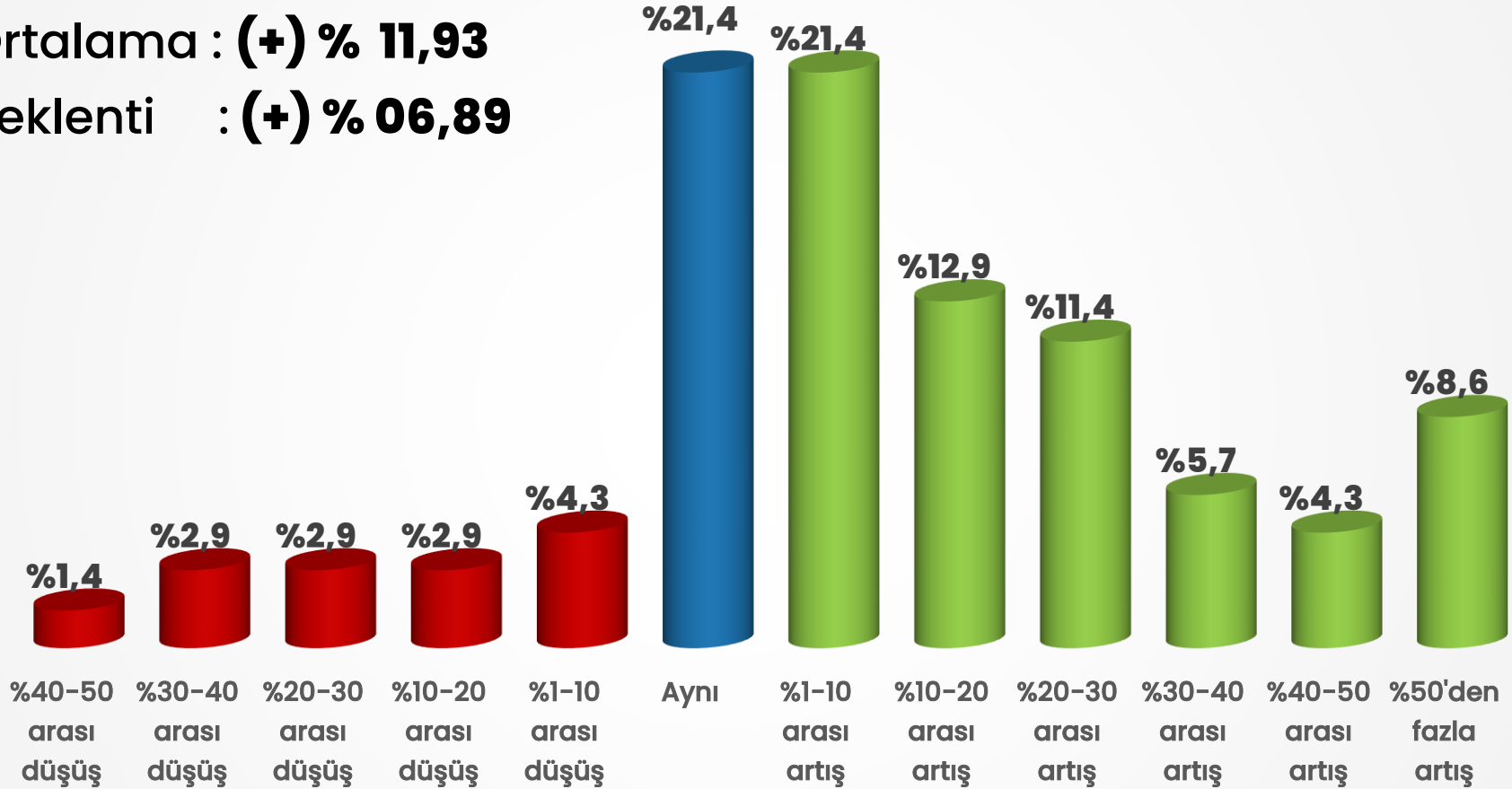


OSS Derneği'nin 245 üyesinin 41'i dağıtıcı, 29'u üretici olmak üzere toplam 70 üyesi ankete katılmıştır.

2022 yılının son çeyreğinde, yılın 3. çeyreğine göre dolar bazında yurt içi satışlardaki değişim

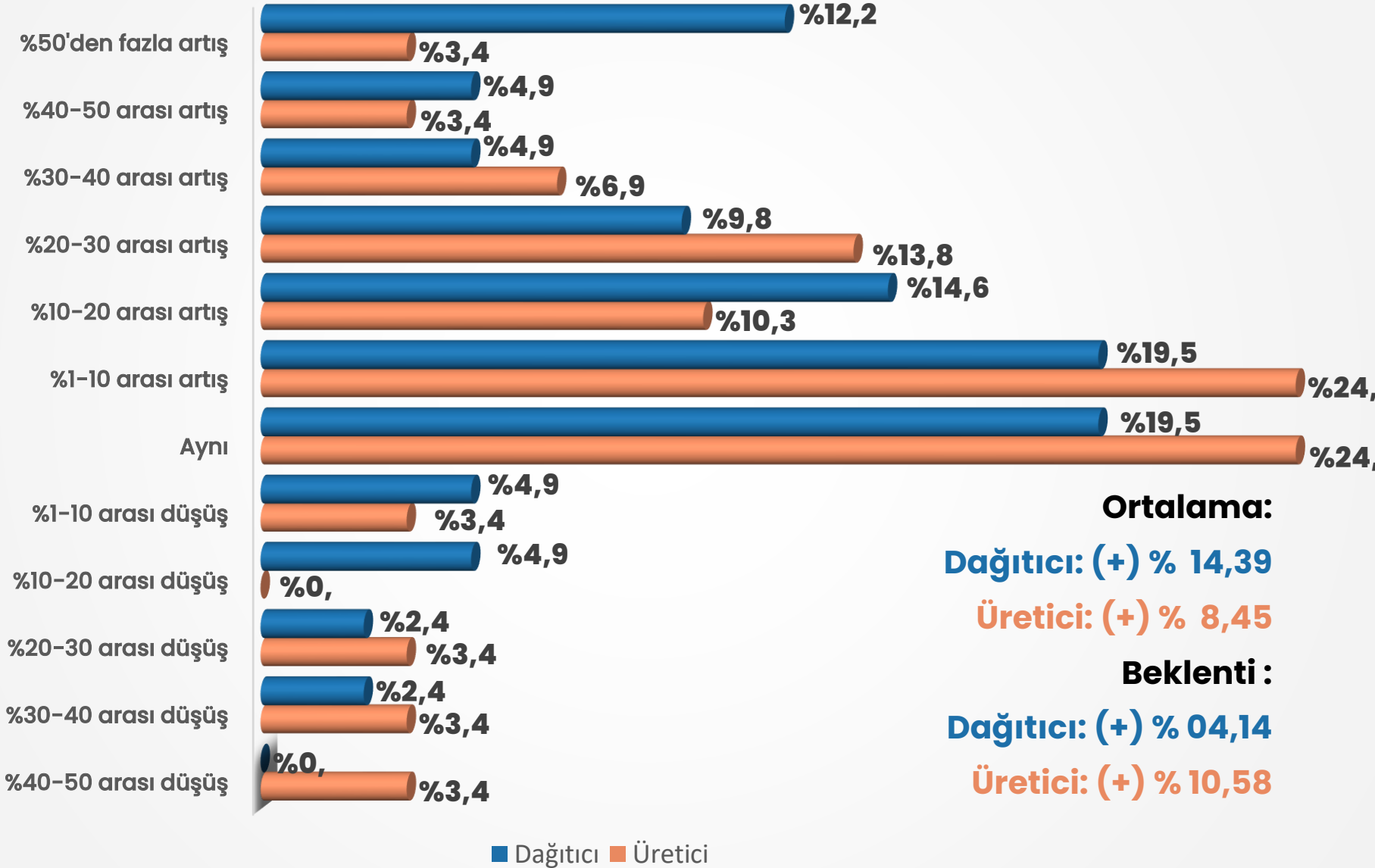
Ortalama : (+) % **11,93**

Beklenti : (+) % **06,89**

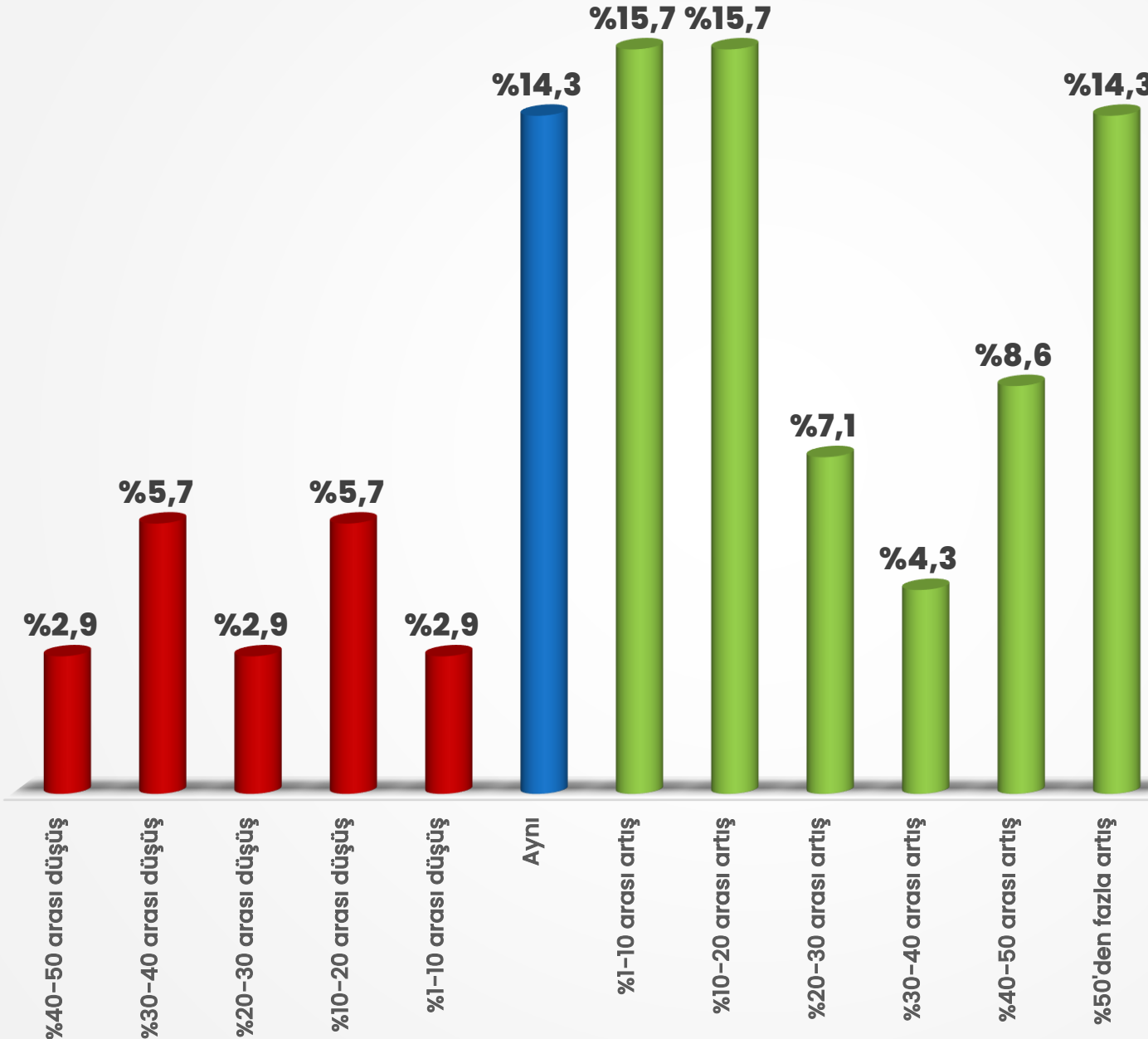


- Yılın son çeyreğinde, Üyelerin yurt içi satışları dolar bazında 3. çeyreğe göre ortalama %11,93 artış göstermiştir.
- Dağıtıcı üyelerin satışlarında %14,39, üreticilerde ise %8,45 artış gerçekleşmiştir.

2022 yılının son çeyreğinde, yılın 3. çeyreğine göre dolar bazında yurt içi satışlardaki değişim



2022 yılının son çeyreğinde, 2021 yılı son çeyreğine göre dolar bazında yurt içi satışlarda değişim



Ortalama:

(+) % 13,86

Beklenti:

(+) % 9,02

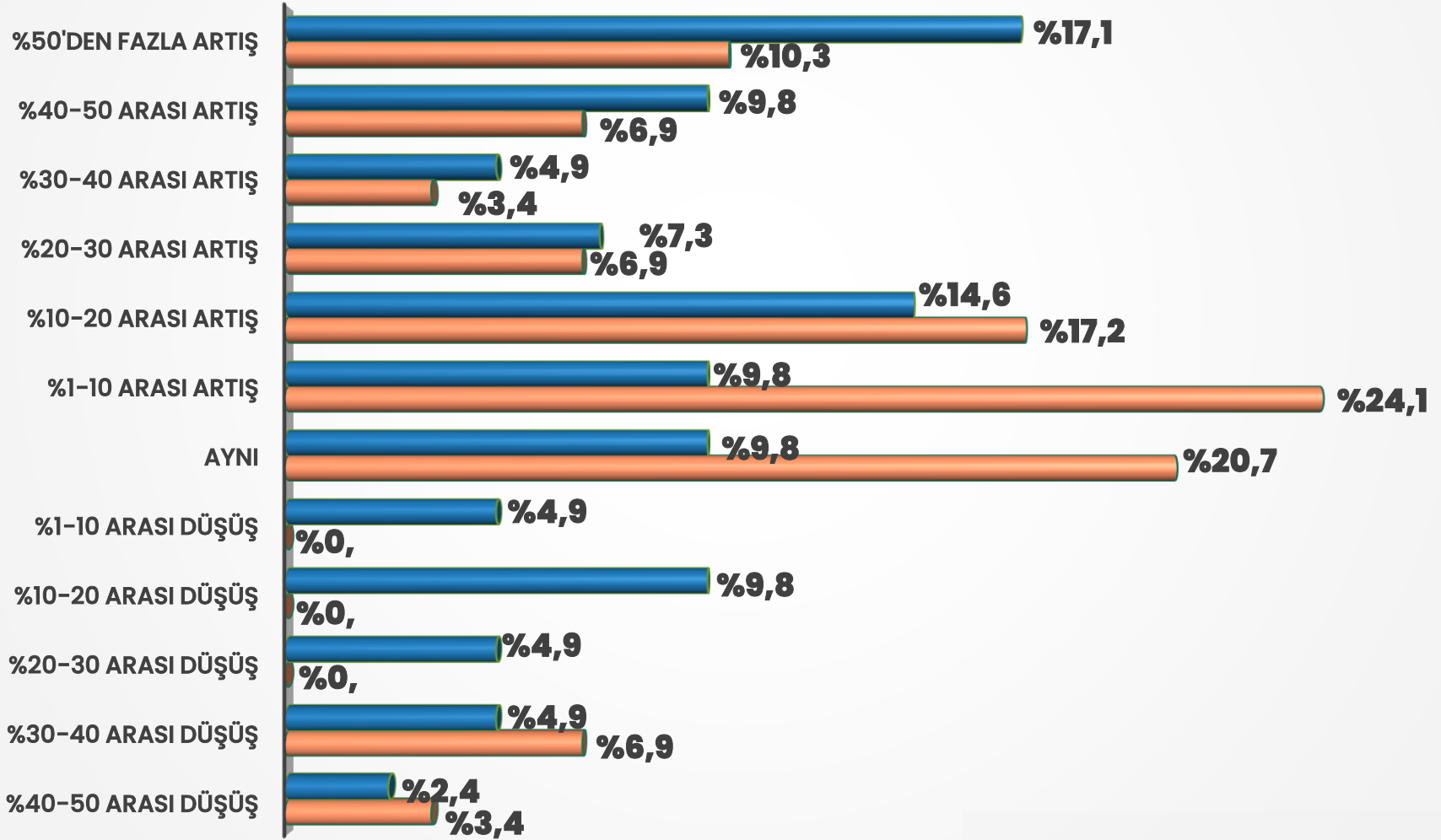
Yılın son çeyreğinde, Üyelerin yurt içi satışları dolar bazında geçen yılın son çeyreğe göre ortalama **% 13,86** artış göstermiştir.

Dağıtıcı üyelerin satışlarında **% 15,12**, üreticilerde ise **%12,07** artış gerçekleşmiştir.

2022 yılının son çeyreğinde, 2021 yılı son çeyreğine göre dolar bazında yurt içi satışlarda değişim

Ortalama: Dağıtıcı: (+) % 15,12 Üretici: (+) % 12,07

Beklenti : Dağıtıcı: (+) % 6,89 Üretici: (+) % 11,92



■ Dağıtıcı

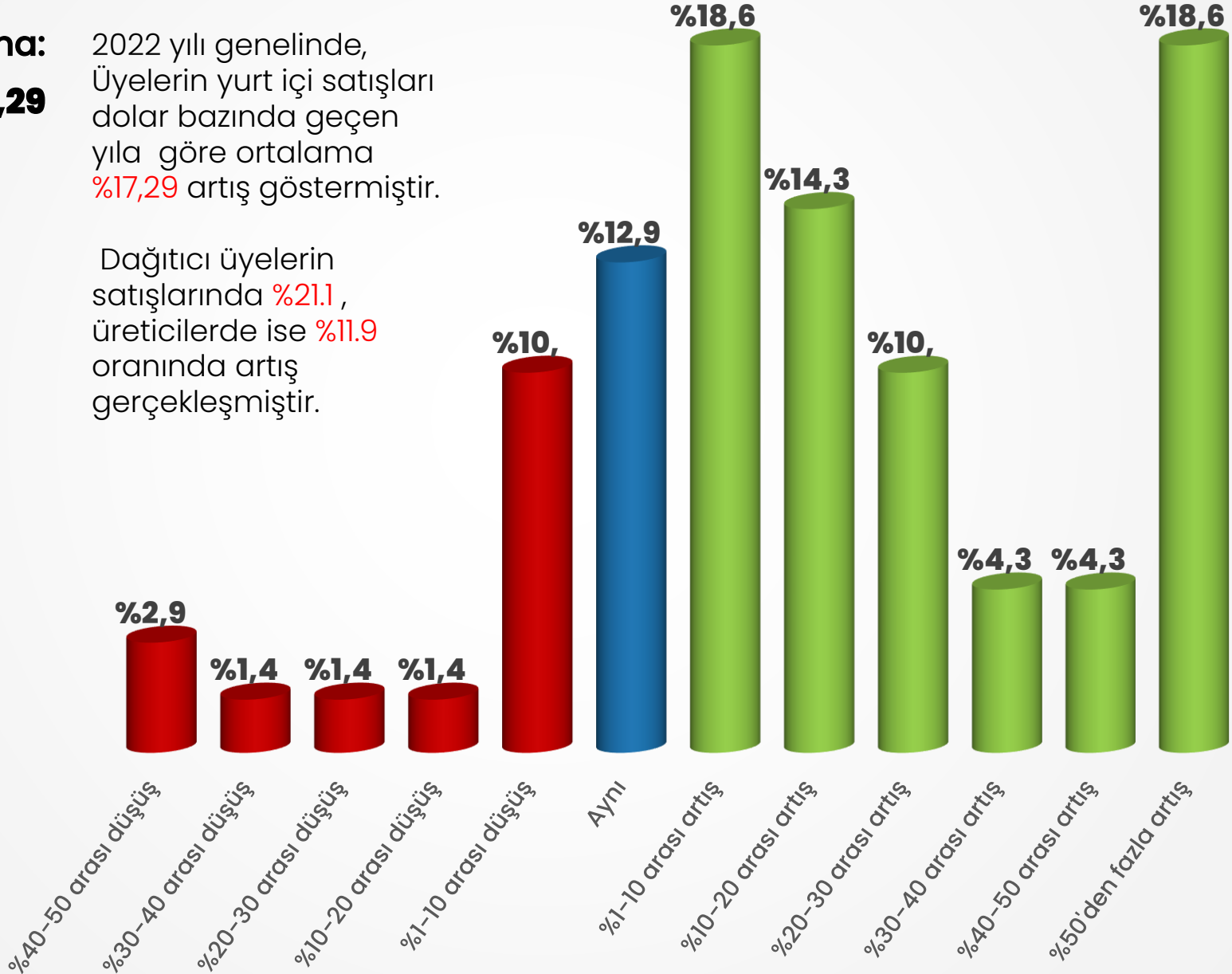
■ Üretici

2022 yılı genelinde, 2021 yılına göre dolar bazında yurt içi satışlardaki değişim

Ortalama:
(+) %17,29

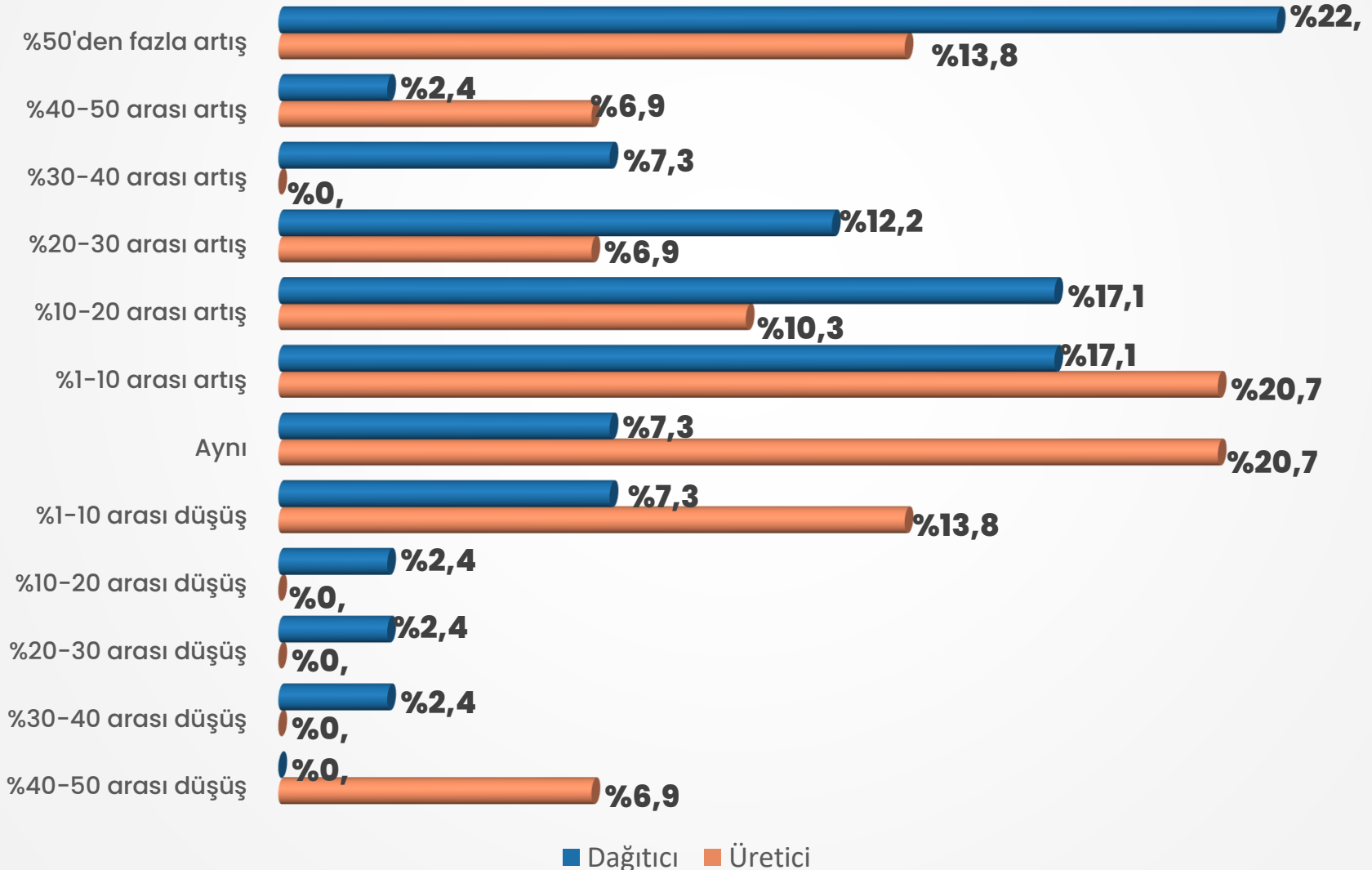
2022 yılı genelinde, Üyelerin yurt içi satışları dolar bazında geçen yıla göre ortalama **%17,29** artış göstermiştir.

Dağıtıcı üyelerin satışlarında **%21,1**, üreticilerde ise **%11,9** oranında artış gerçekleşmiştir.



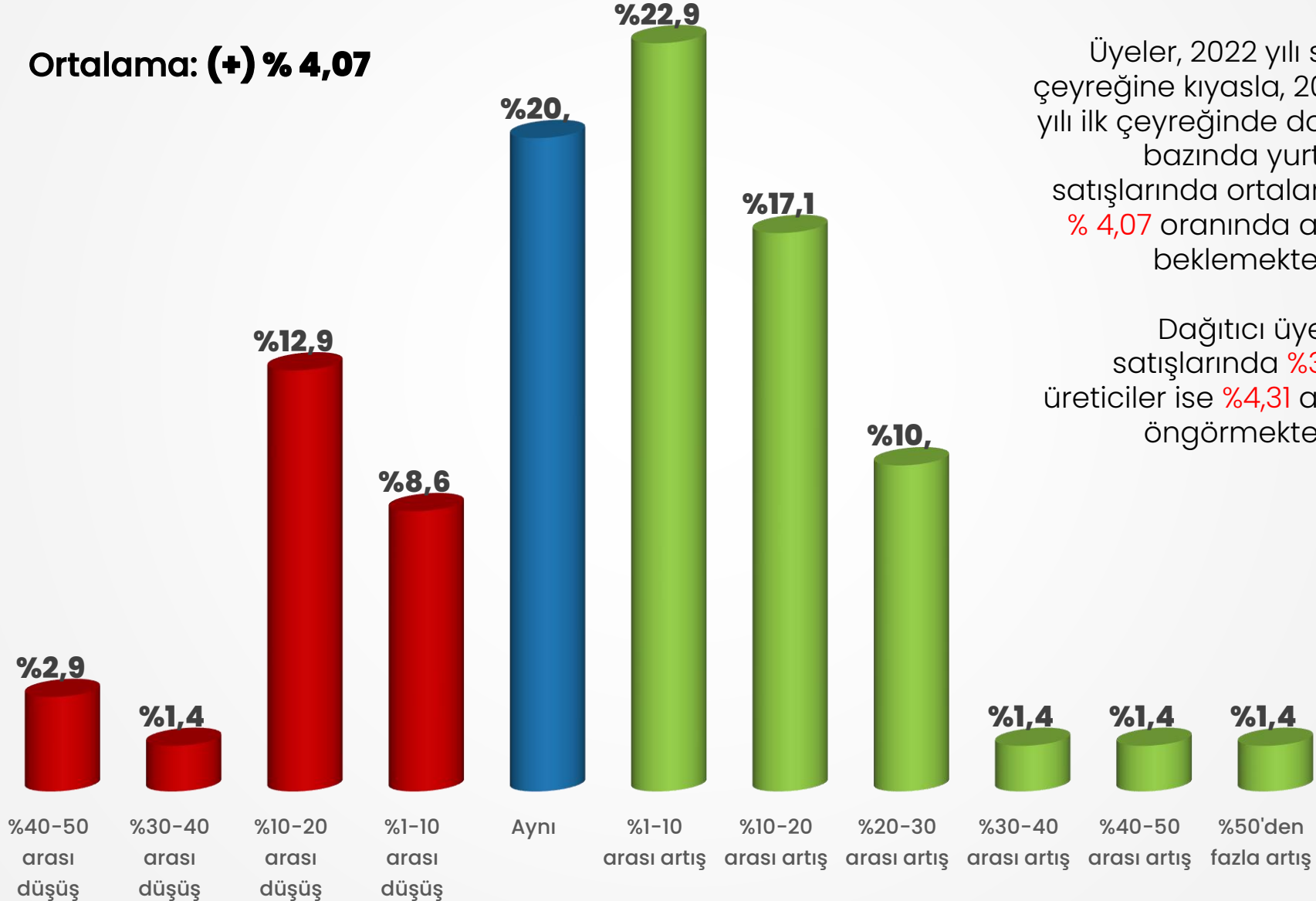
2022 yılı genelinde, 2021 yılına göre dolar bazında yurt içi satışlardaki değişim

Ortalama: Dağıtıcı: (+) % 21,1 Üretici: (+) % 11,9



2023 yılının ilk çeyreğinde, 2022 yılı son çeyreğine göre dolar bazında yurt içi satışlardaki değişim beklentisi

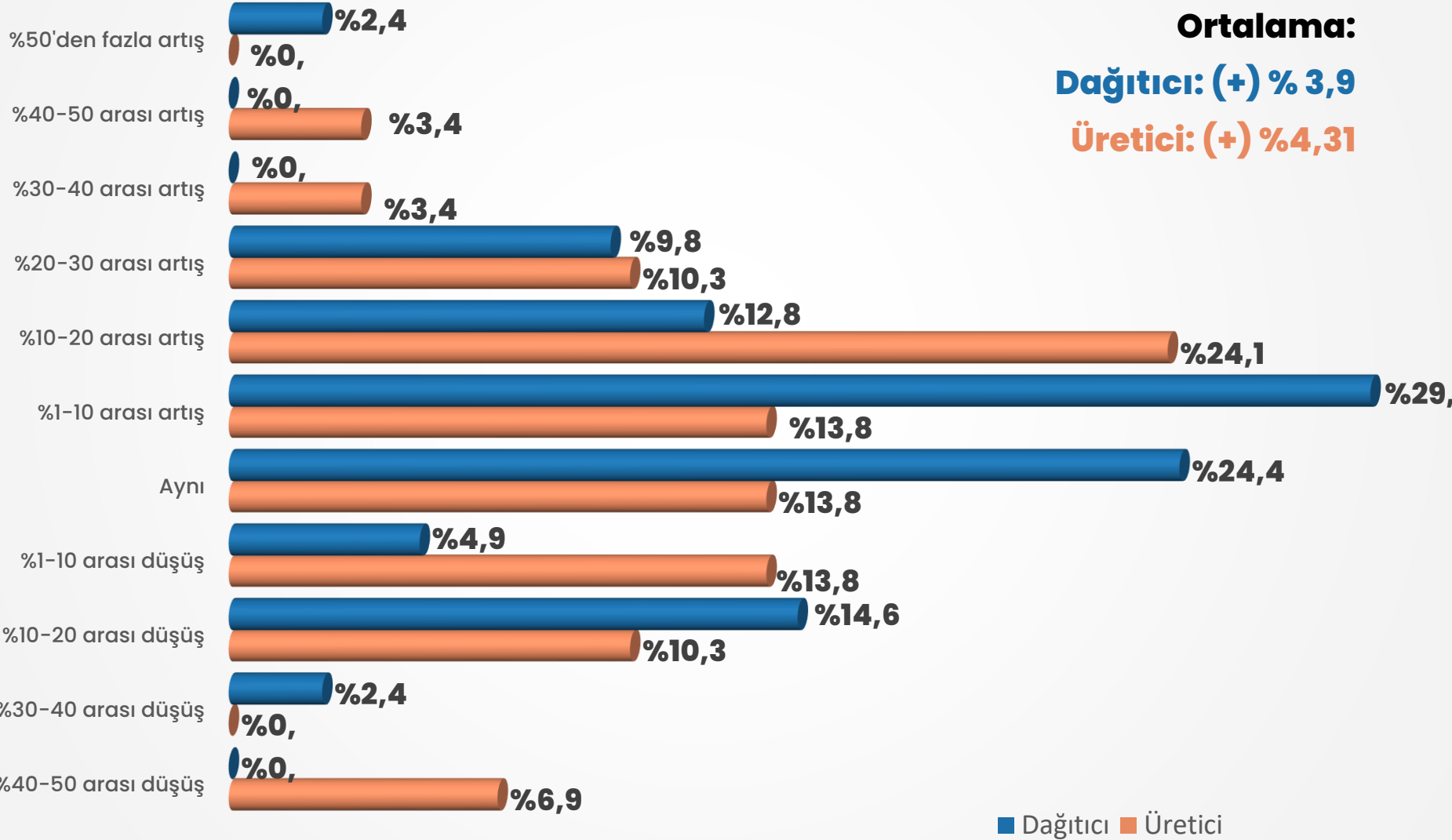
Ortalama: (+) % 4,07



Üyeler, 2022 yılı son çeyreğine kıyasla, 2022 yılı ilk çeyreğinde dolar bazında yurt içi satışlarında ortalama % 4,07 oranında artış beklemektedir.

Dağıtıcı üyeler satışlarında %3,9, üreticiler ise %4,31 artış öngörmektedir.

2023 yılının ilk çeyreğinde, 2022 yılı son çeyreğine göre dolar bazında yurt içi satışlardaki değişim beklentisi

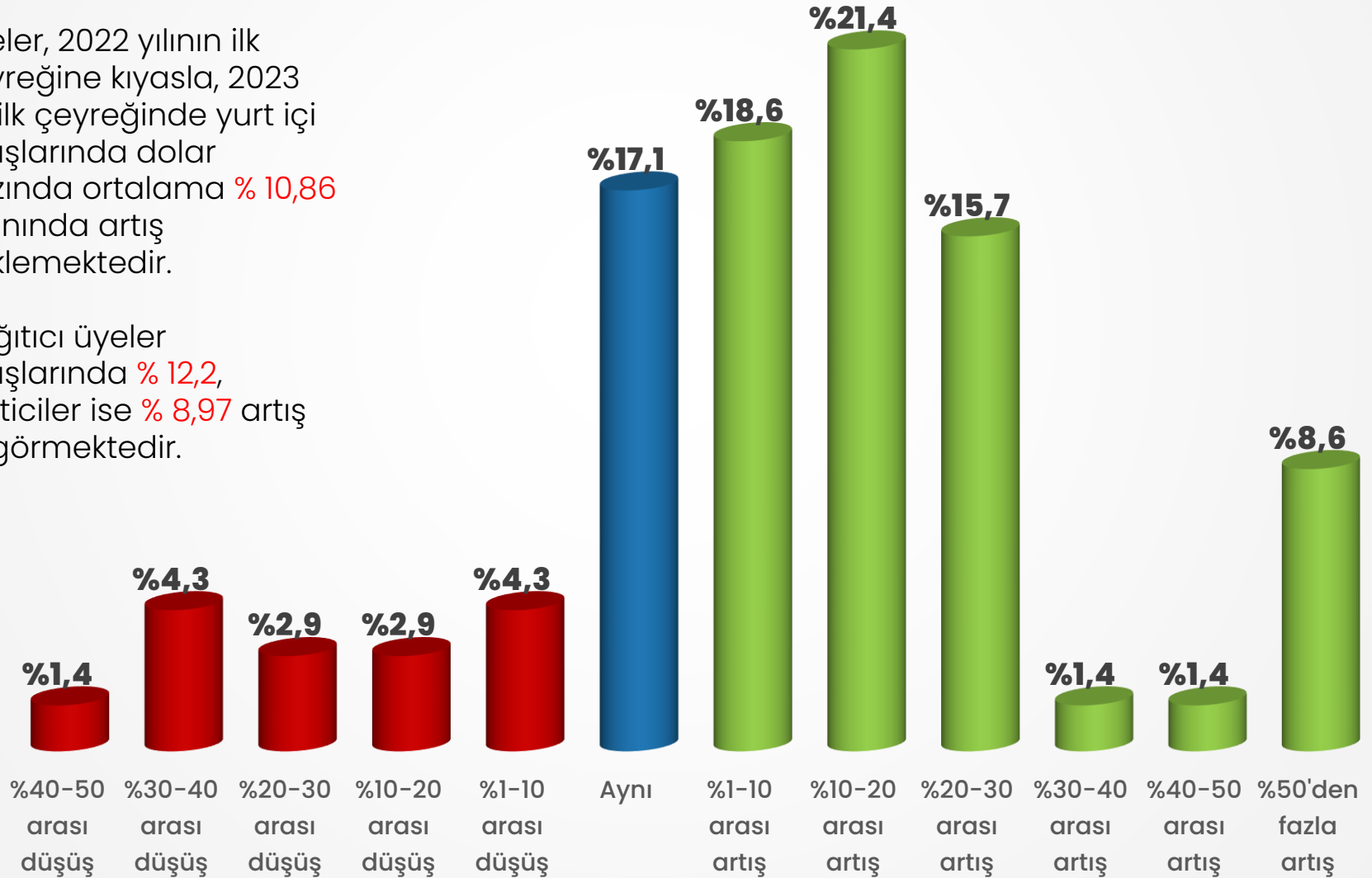


2023 yılının ilk çeyreğinde, 2022 yılı ilk çeyreğine göre dolar bazında yurt içi satışlardaki değişim beklentisi

Ortalama: (+) %10,86

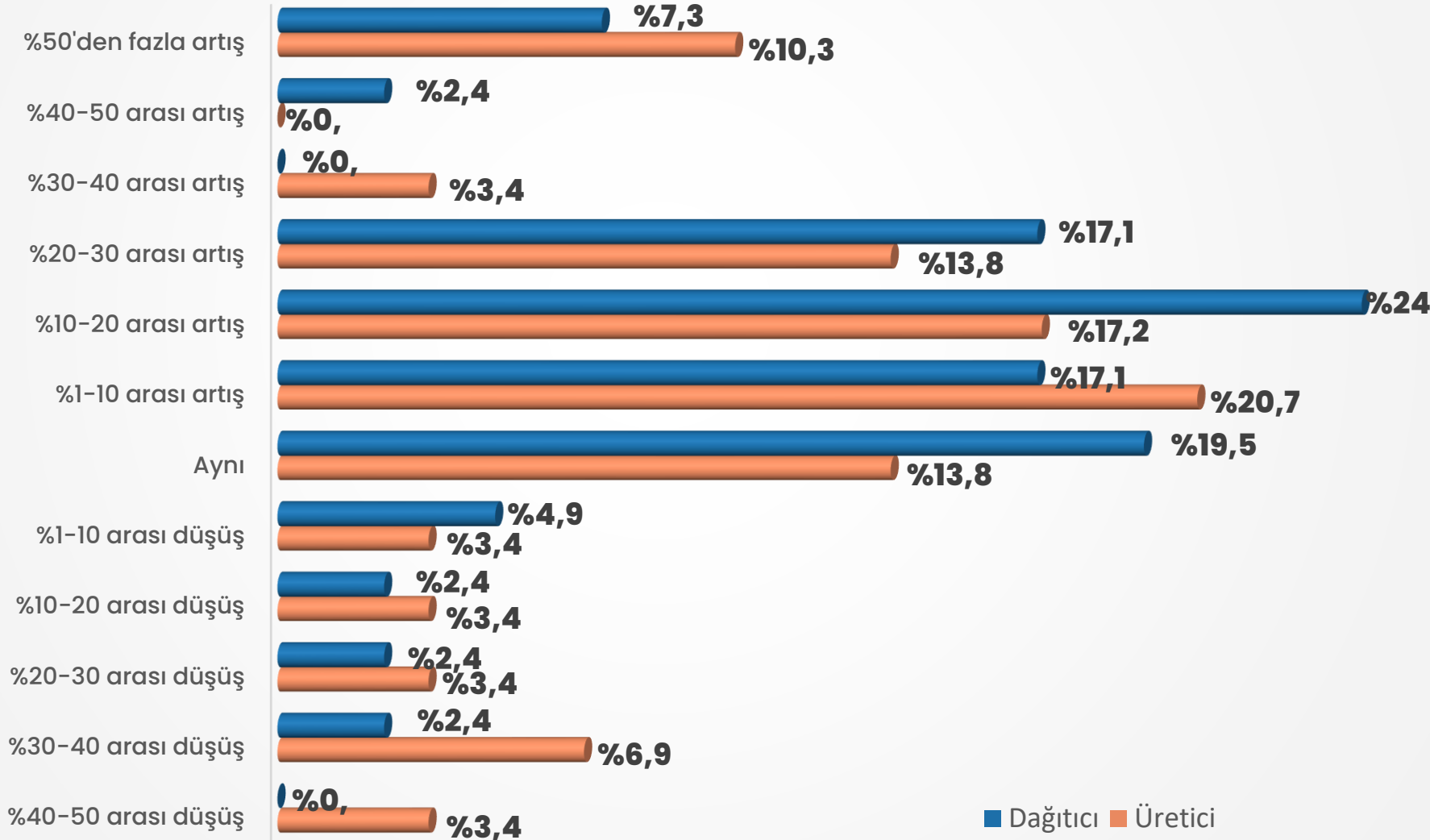
Üyeler, 2022 yılının ilk çeyreğine kıyasla, 2023 yılı ilk çeyreğinde yurt içi satışlarında dolar bazında ortalama **%10,86** oranında artış beklemektedir.

Dağıtıcı üyeler satışlarında **%12,2**, üreticiler ise **%8,97** artış öngörmektedir.



2023 yılının ilk çeyreğinde, 2022 yılı ilk çeyreğine göre dolar bazında yurt içi satışlardaki değişim beklentisi

Ortalama: Dağıtıcı: (+) %12,2 Üretici: (+) %8,97

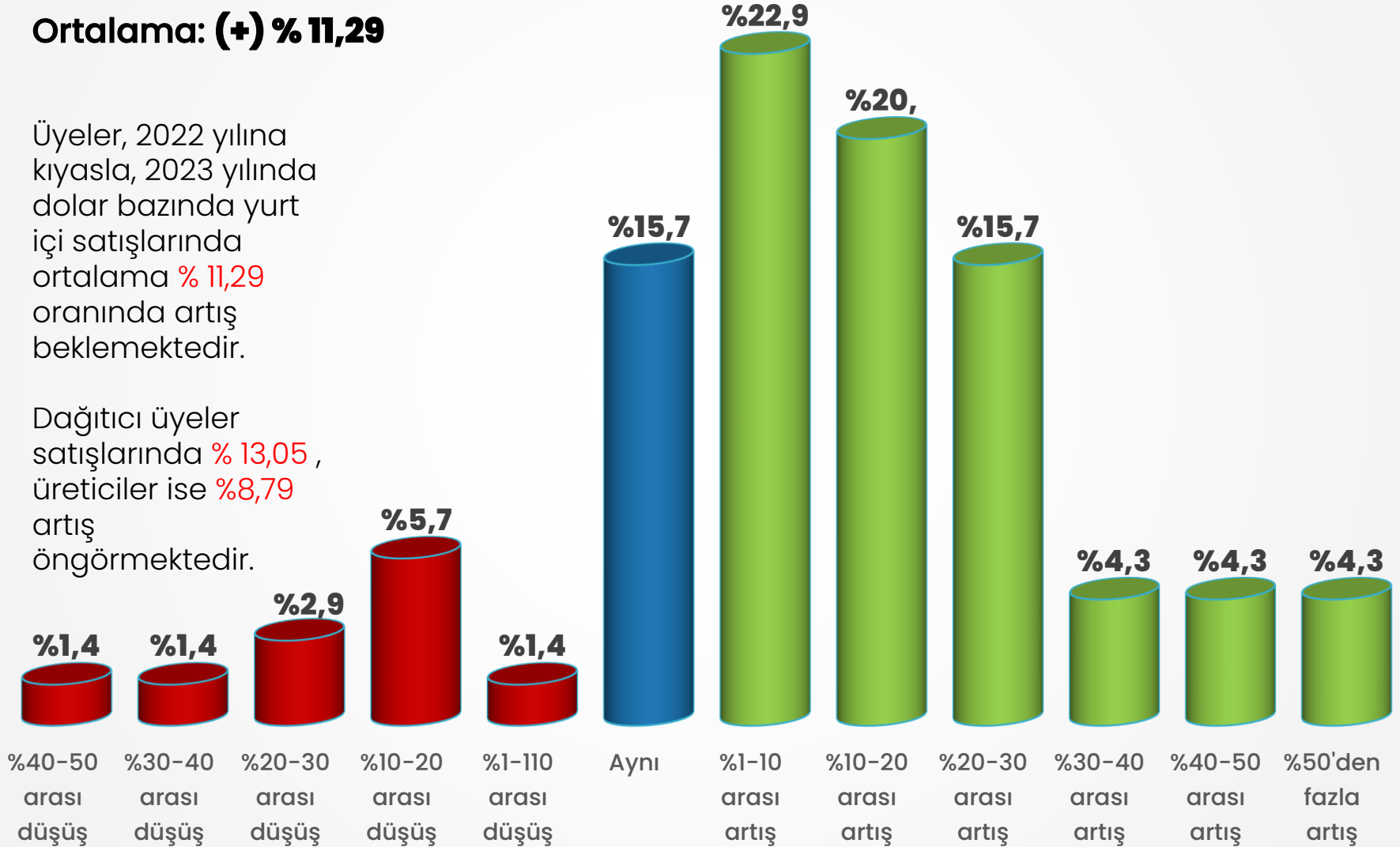


2022 yılına göre, 2023 yılında dolar bazında yurt içi satışlardaki değişim beklentisi

Ortalama: (+) % 11,29

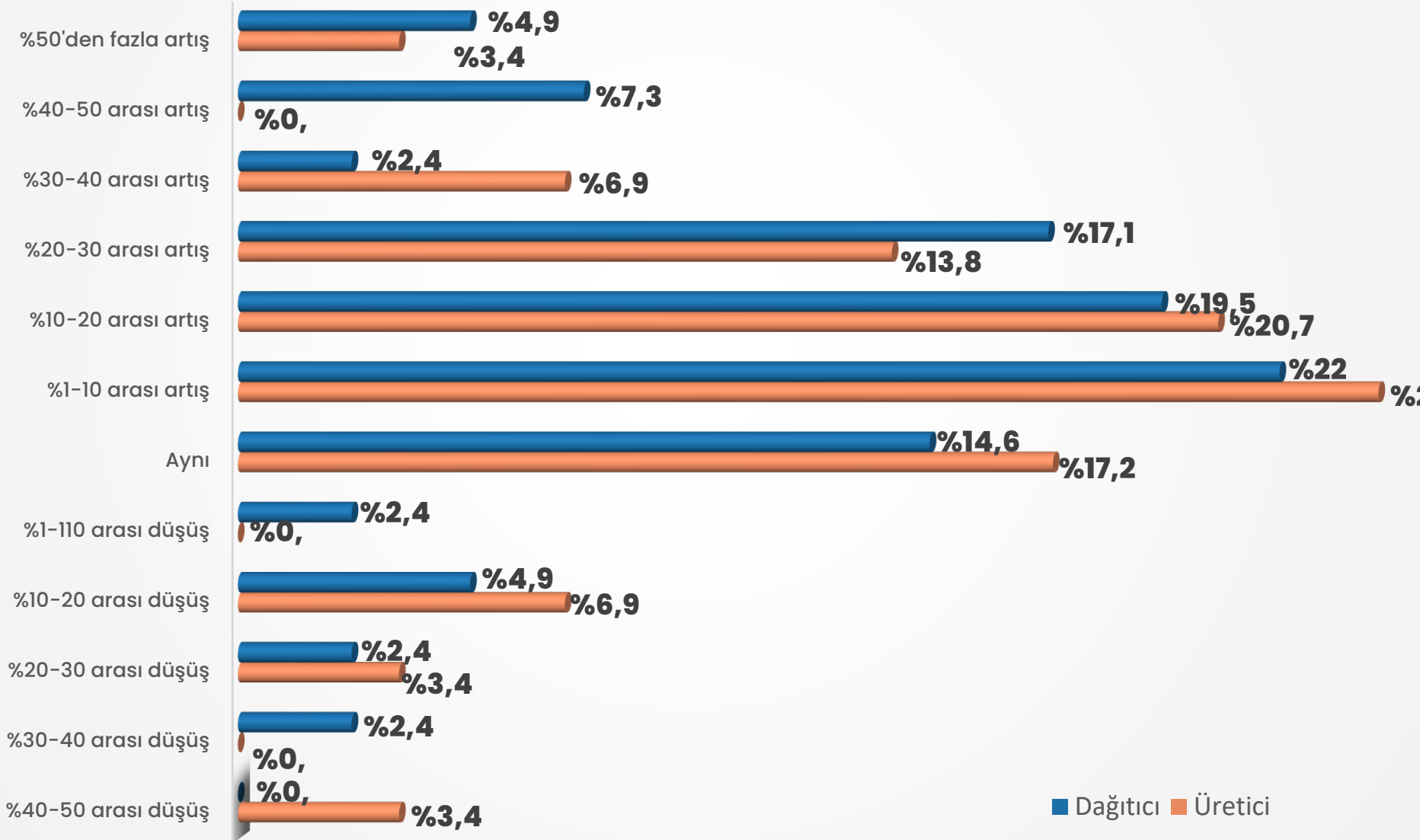
Üyeler, 2022 yılına kıyasla, 2023 yılında dolar bazında yurt içi satışlarında ortalama **% 11,29** oranında artış beklemektedir.

Dağıtıcı üyeler satışlarında **% 13,05**, üreticiler ise **% 8,79** artış öngörmektedir.

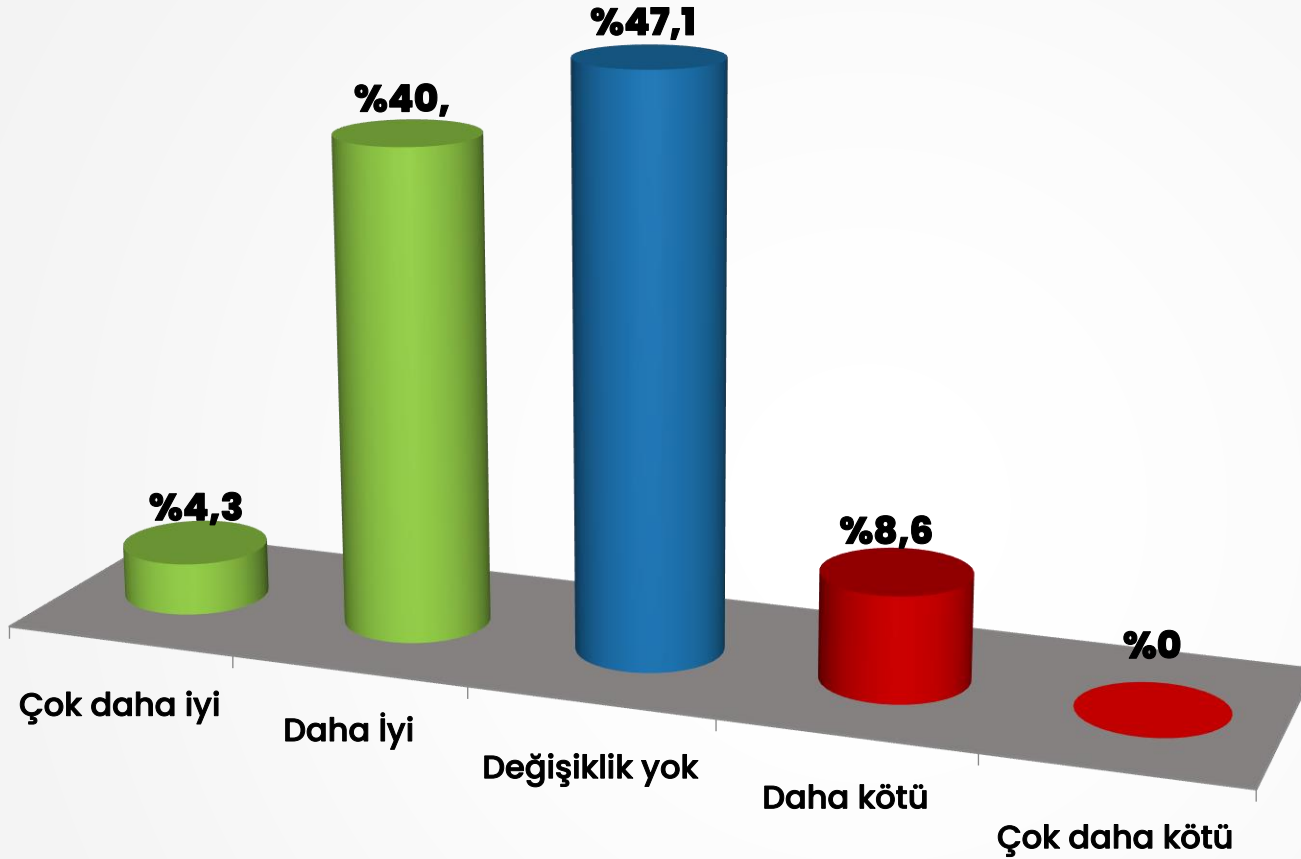


2022 yılına göre, 2023 yılında dolar bazında yurt içi satışlardaki değişim beklentisi

Ortalama: Dağıtıcı: (+) %13,05 Üretici: (+) %8,79



2022 yılında, 2021 yılına göre tahsilat sürecini değerlendirmesi



Ankete katılan üyelerin yarısı 2022 yılında tahsilat süreçlerinde, 2021'e göre herhangi bir değişiklik olmadığını ifade etmiştir.

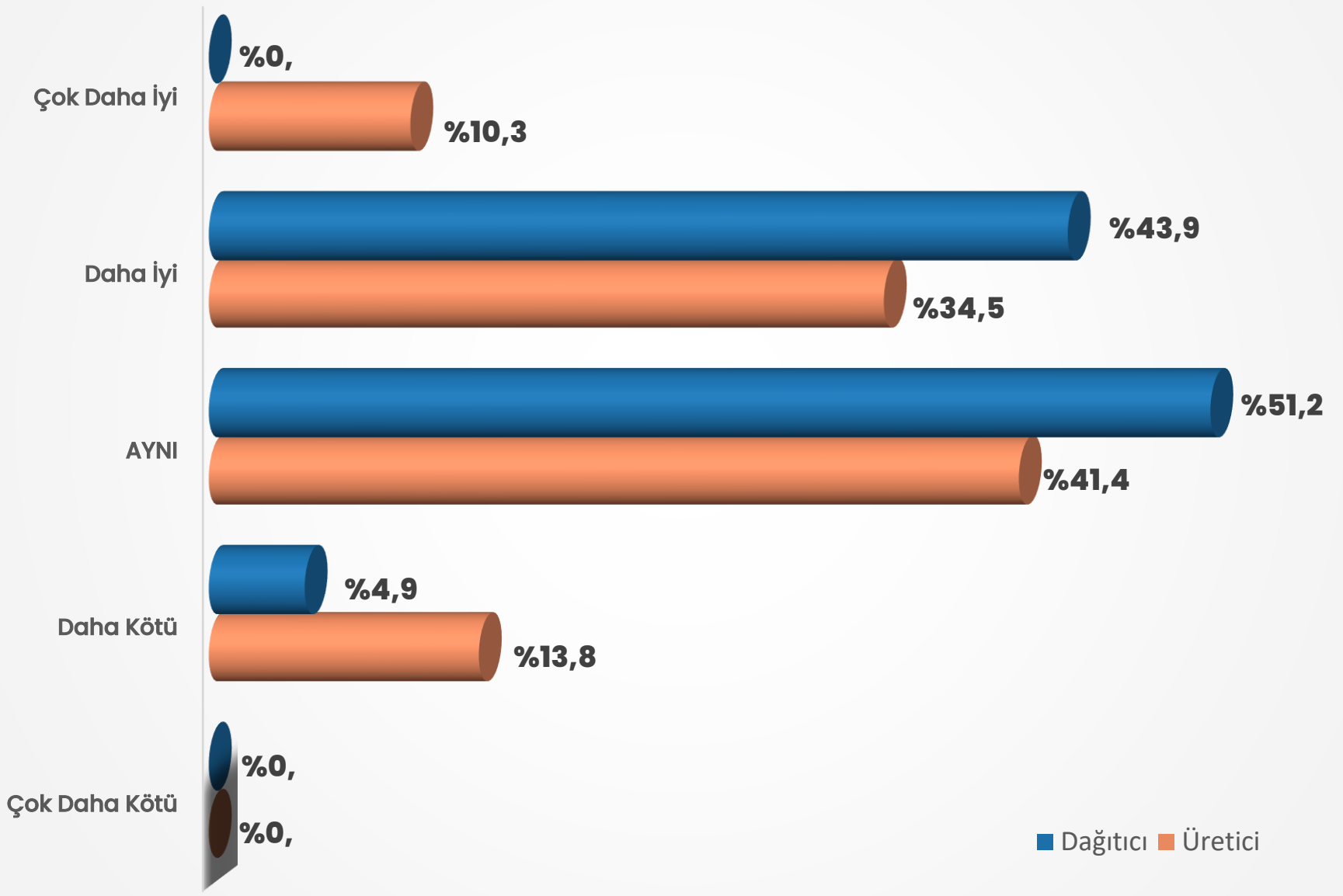
Süreci pozitif olarak ifade eden üyelerin oranında bir önceki yıl değerlendirmesine göre artış gözlemlenmektedir.

Bir önceki sene ortalama değer: 57,3

Ortalama değer: 60,0

Ortalama hesaplanırken Çok iyi "100", Çok kötü "1" kabul edilerek 25'erlik dilimlerle hesaplanmıştır. Dolayısı ile 100'e yaklaştıkça iyi olduğu kabul edilmektedir.

2022 yılında, 2021 yılına göre tahsilat sürecini değerlendirmesi



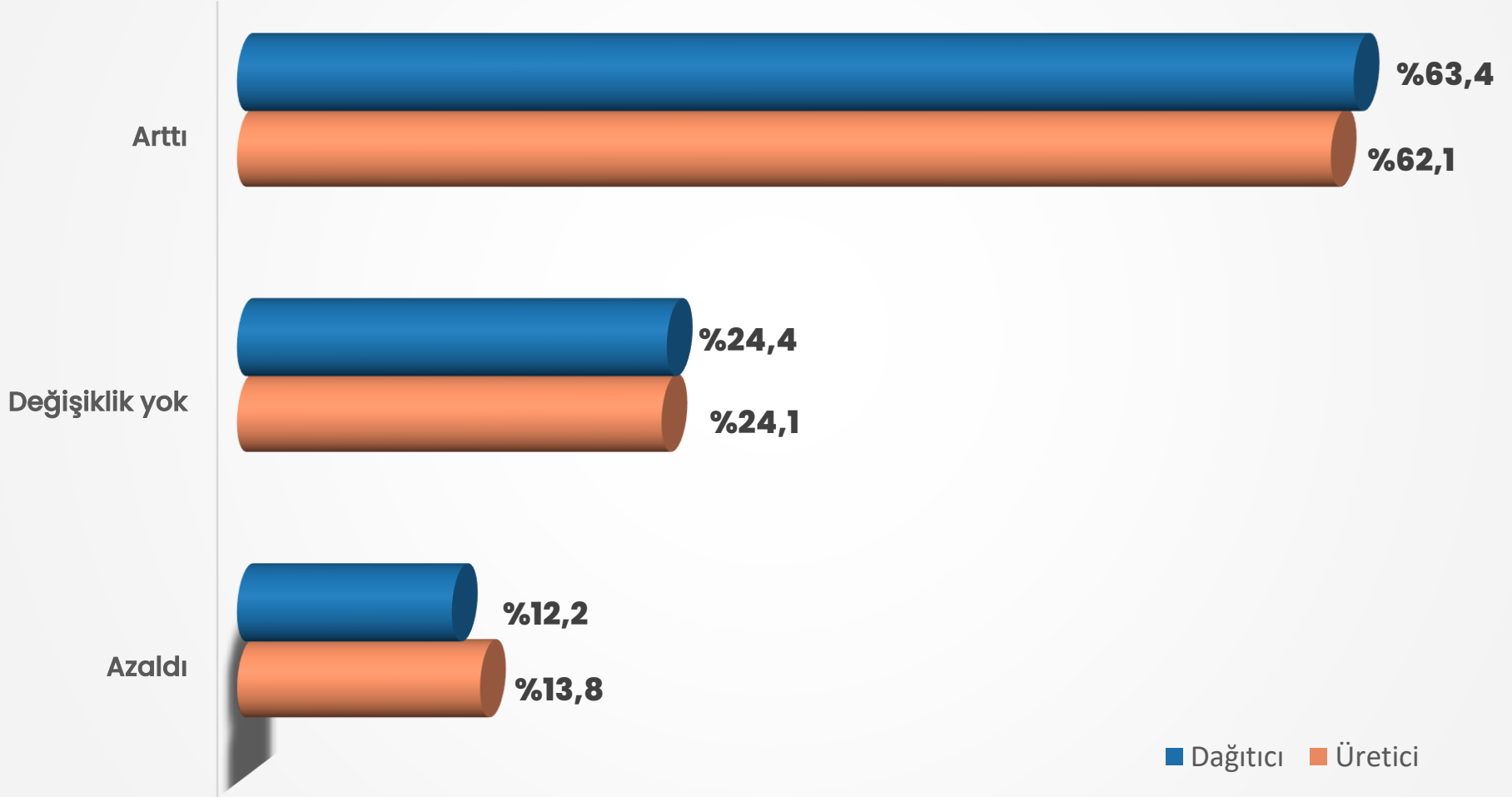
2022 yılında, 2021 yılına göre üyelerin personel istihdam durumu



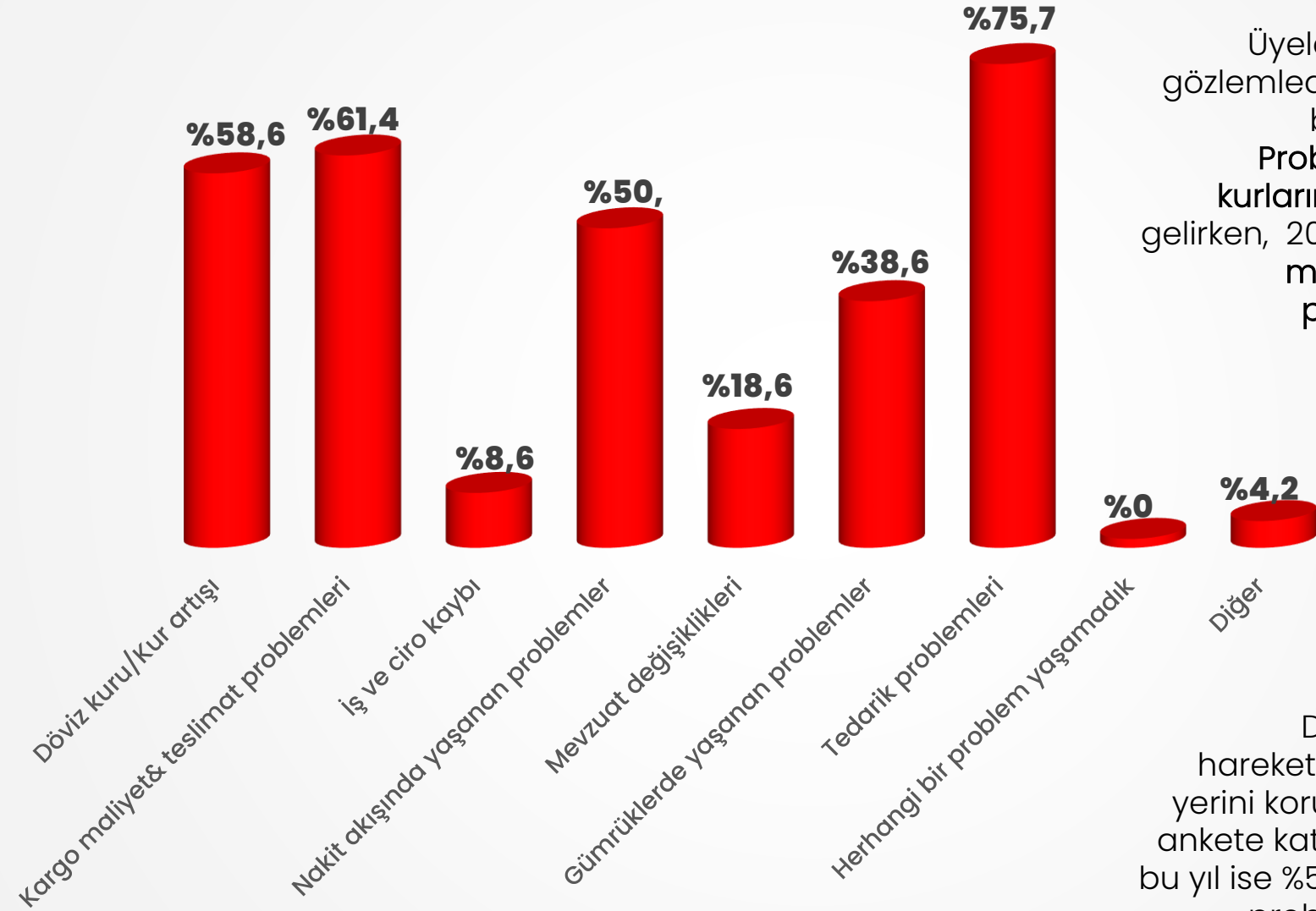
2022 yılında üyelerin toplam istihdamı 2021 yılına göre artış göstermiştir.

2021 yıl sonu anketinde istihdamın artış oranı ile bu yılki artış oranı birbirine yakın bir seyir izlemiştir.

2022 yılında, 2021 yılına göre üyelerin personel istihdam durumu



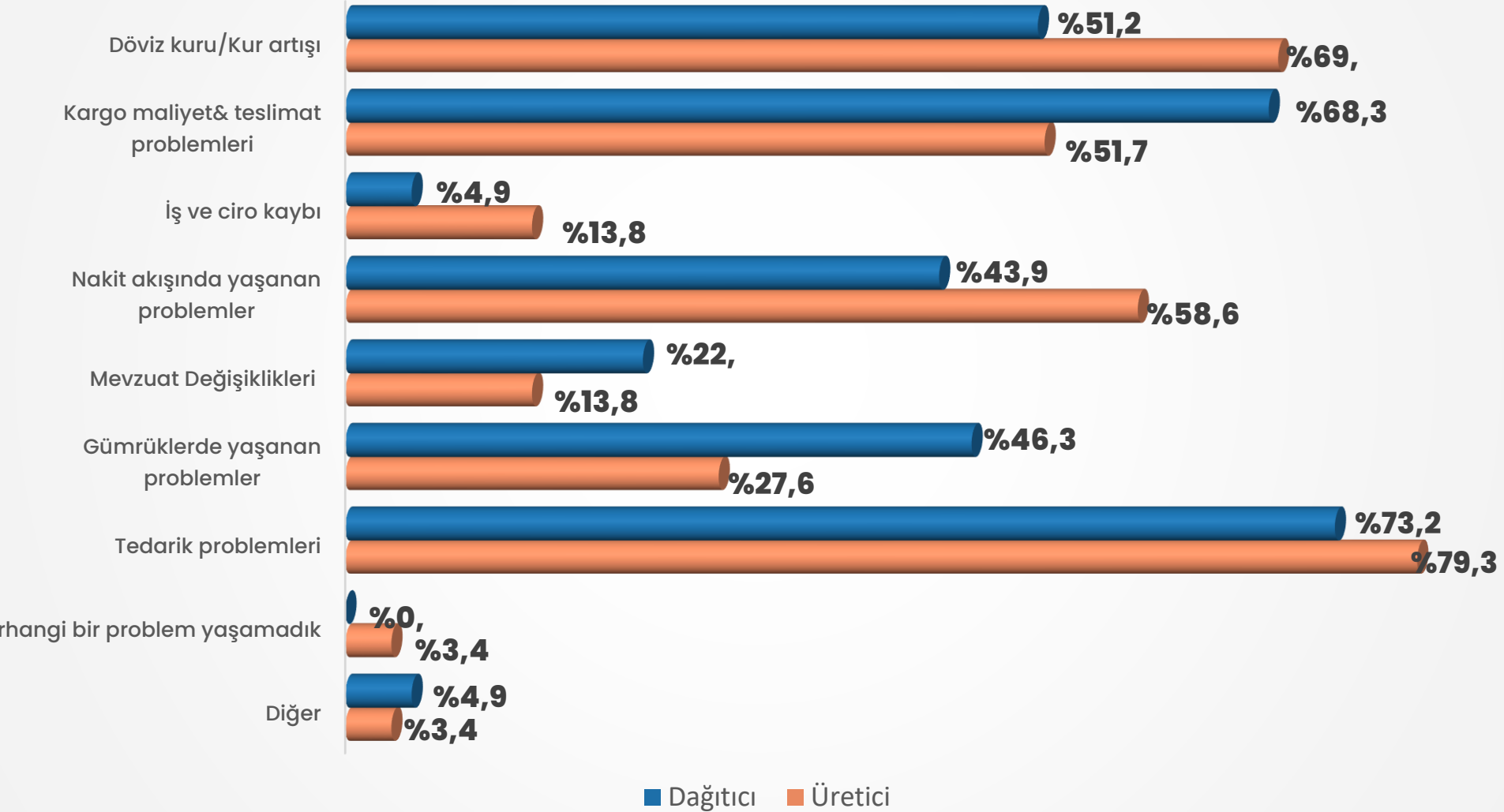
2022 yılının genelinde üyelerin gözlemlediği problemler



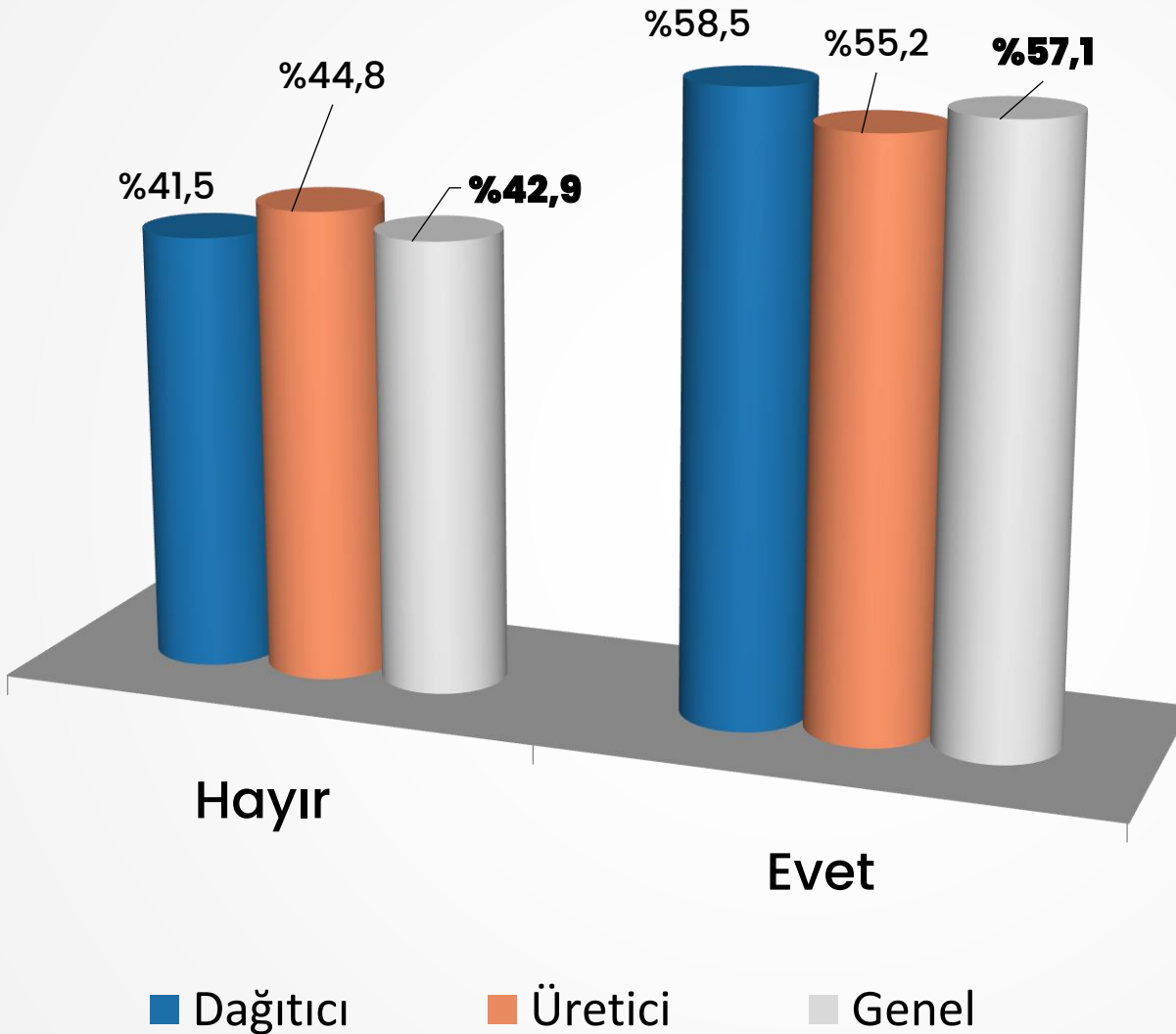
Üyelerin, 2022 yılında gözlemlediği problemlerin başında **Tedarik Problemleri** ve **döviz kurlarındaki hareketlilik** gelirken, 2022 yılında **kargo maliyet & teslimat problemleri** de ilk sıralardaki yerini korumuştur.

Döviz kurlarındaki hareketlilik ilk sıralardaki yerini korusa da geçen yıl ankete katılanların %97,4'ü, bu yıl ise %58,6'sı bu konuyu problemler arasında değerlendirmiştir.

2022 yılının genelinde üyelerin gözlemlediği problemler



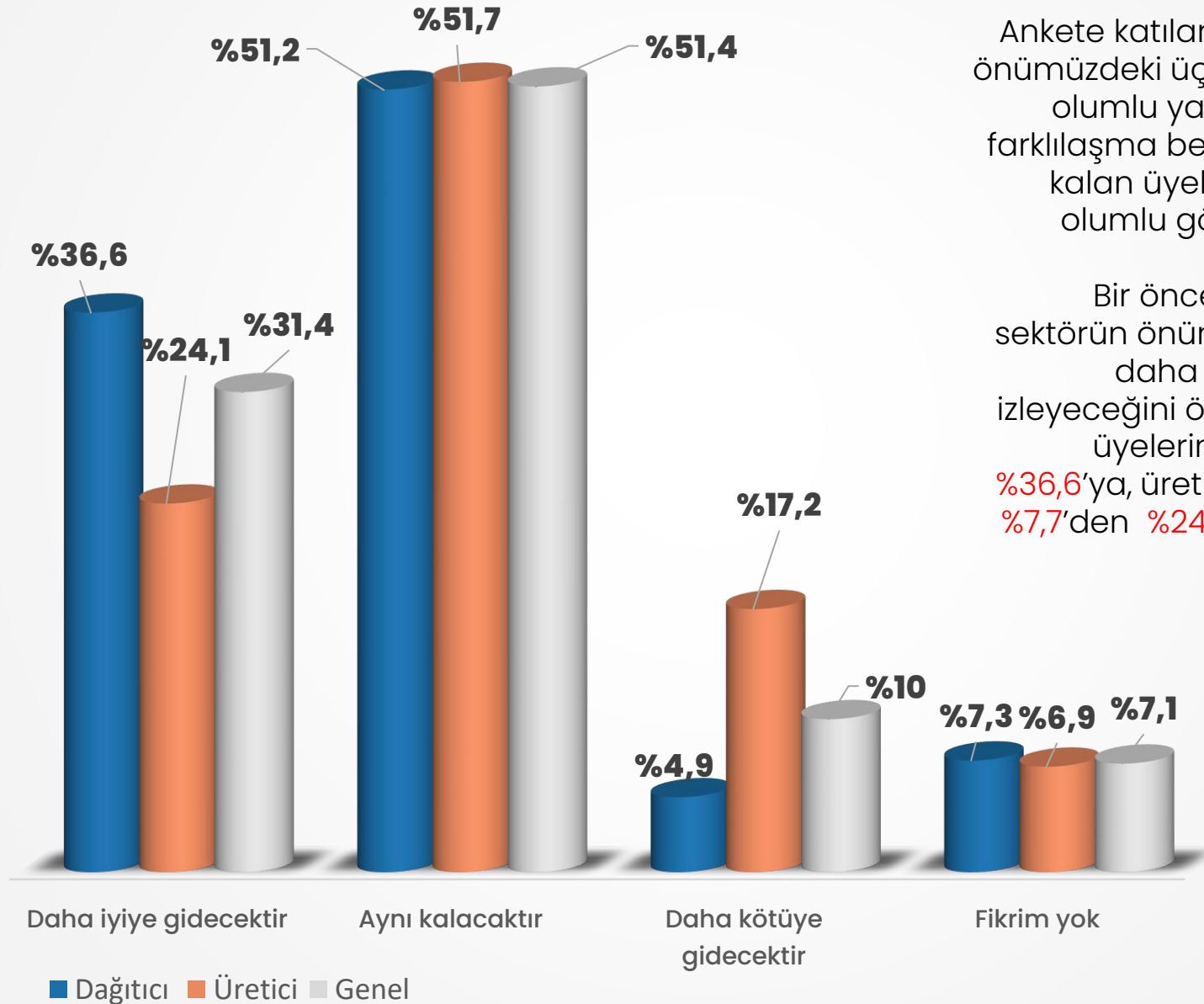
Önümüzdeki üç ayda yeni yatırım yapmayı düşünüyor musunuz?



2023 yılı ilk çeyreği içerisinde yatırım yapmayı planlayan üye oranı **%57,1** ile bir önceki döneme göre artış eğilimindedir.

Bir önceki ankette üretici üyelerin **%42,3**'ü yatırım planlarken, yeni ankette bu oran **%55,2**'ye, dağıtıcı üyelerde ise **%42,9** olan oran, bu dönemde **%58,5**'e yükselmiştir.

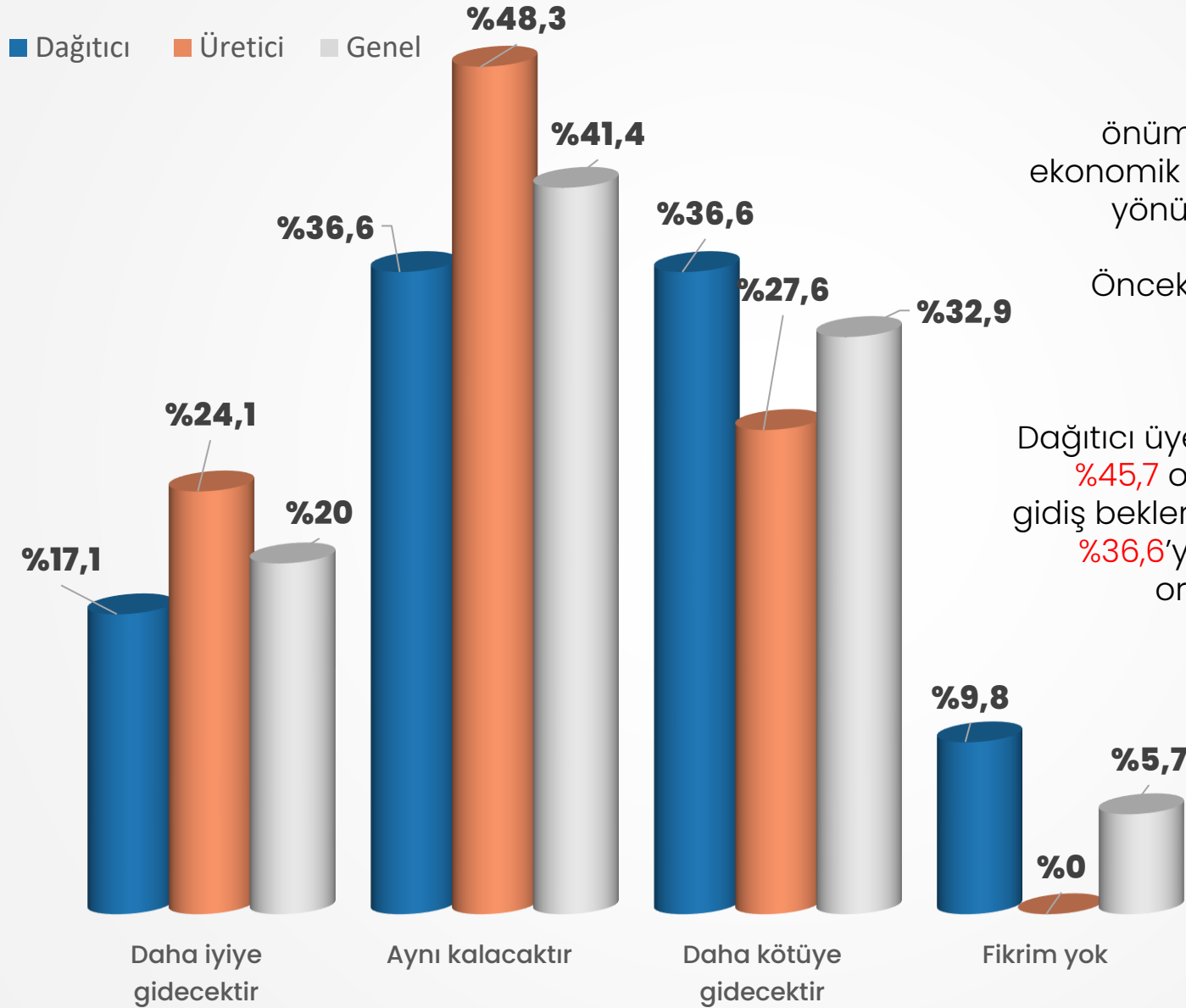
Önümüzdeki üç ayda satış sonrası pazarındaki gidişat öngörüsü



Ankete katılan üyelerin yarısı, önümüzdeki üç ayda sektörde olumlu ya da olumsuz bir farklılaşma beklemezken, geri kalan üyelerin çoğunluğu olumlu görüş belirtmiştir.

Bir önceki ankete göre, sektörün önümüzdeki 3 ayda daha olumlu bir seyir izleyeceğini öngören dağıtıcı üyelerin oranı %17,1'den %36,6'ya, üreticilerin oranı ise %7,7'den %24,1'e yükselmiştir.

Önümüzdeki üç ayda genel ekonomik yapı gidişat öngörüsü




Üyelerin yarıya yakını önümüzdeki üç ayda genel ekonomik yapının, aynı kalacağı yönünde görüş belirtmiştir.

Önceki anketlere göre daha pozitif bir beklenti gözlemlenmiştir.

Dağıtıcı üyeler bir önceki ankette %45,7 oranında kötüye doğru gidiş beklerken bu anketteki oran %36,6'ya, üreticilerde ise aynı oran %69,2'den %27,6'ya gerilemiştir.

Üyelerin 2022 yılı ilk çeyreği sonundaki dolar kuru öngörüsü



Ortalama : 20,70 TL



**Yıl Sonu Beklentisi :
20,66 TL idi.**

Ortalama :

Dağıtıcı: 20,79 TL

Üretici: 20,56 TL

Yıl Sonu Beklentisi Ortalama :

Dağıtıcı: 20,64 TL

Üretici: 20,68 TL idi.

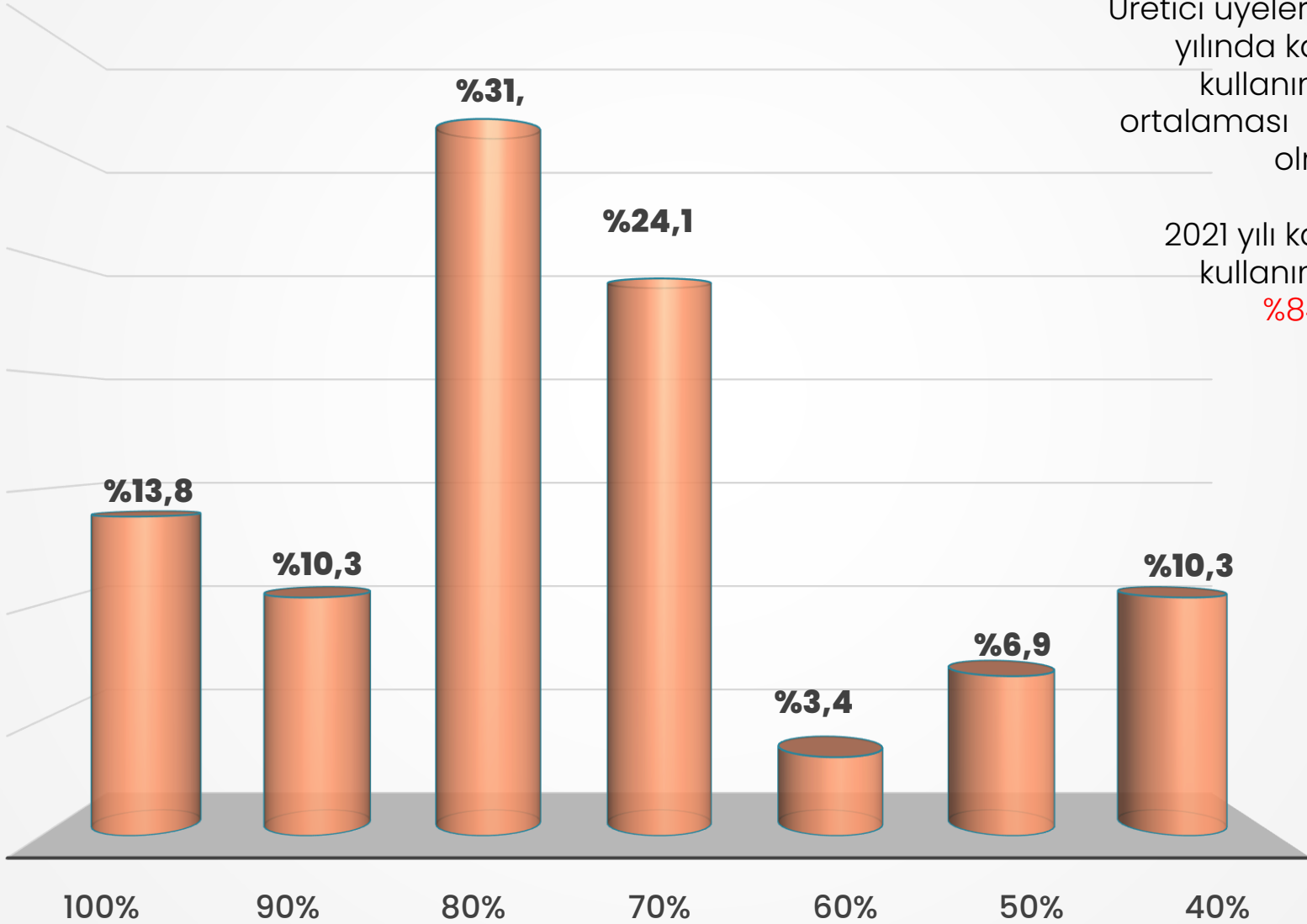


Üretici Bölümü

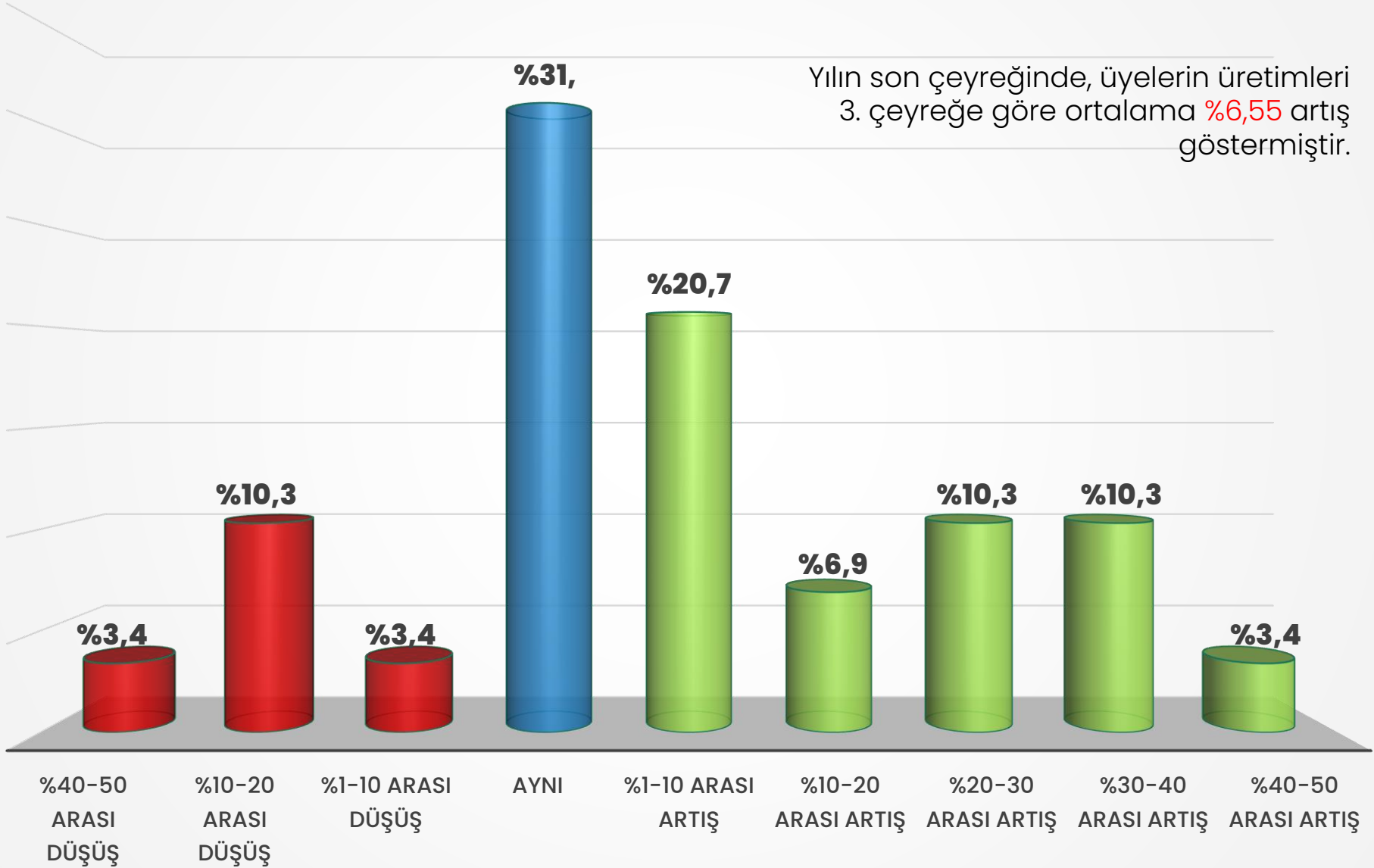
Üretici üyelerin 2022 yılındaki kapasite kullanım oranı

Üretici üyelerin 2022 yılında kapasite kullanım oranı ortalaması **% 74,48** olmuştur.

2021 yılı kapasite kullanım oranı **%84,83** idi.

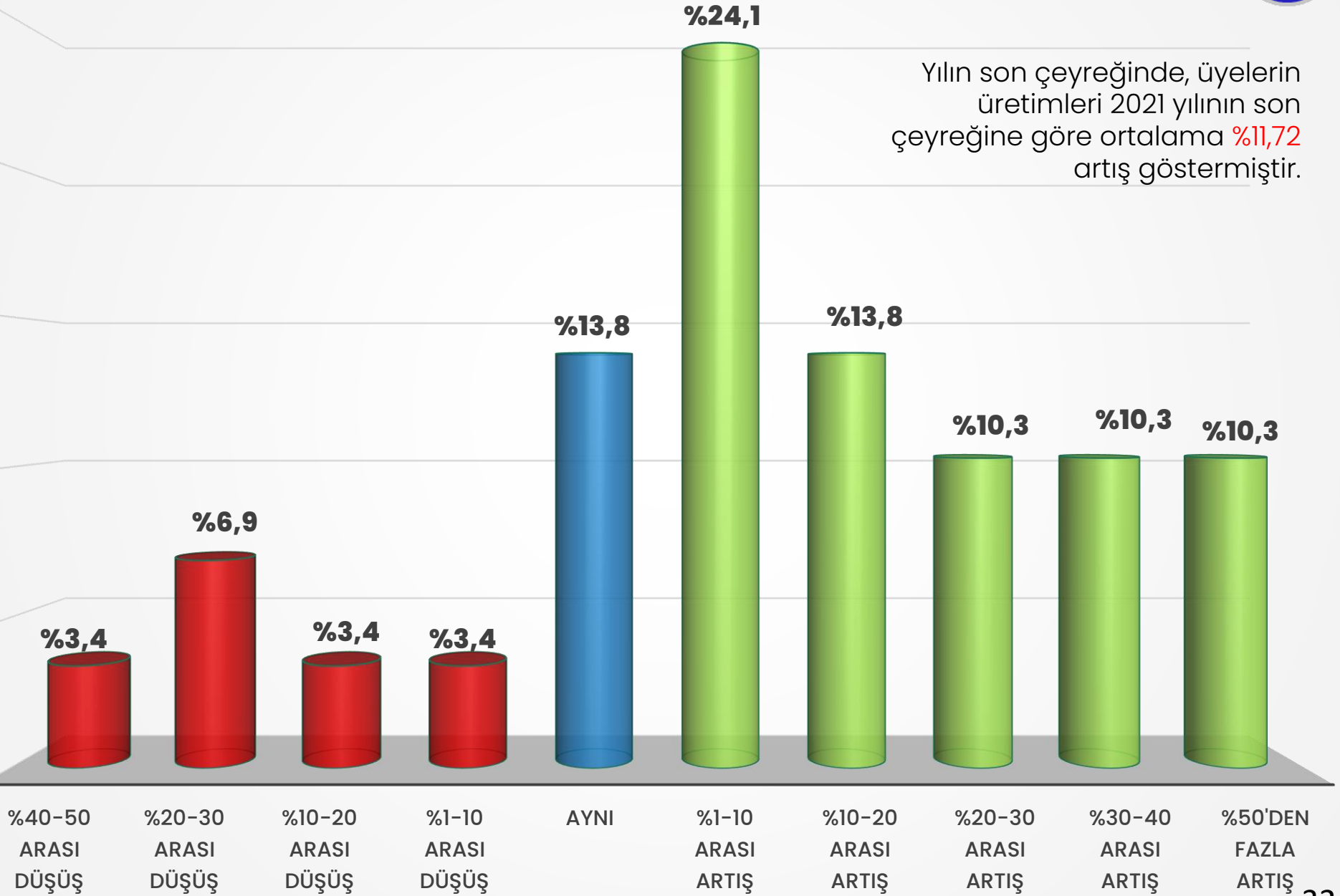


2022'in 3. çeyreğine göre 2022 yılının son çeyreğinde üretimdeki değişim



2021'nin son çeyreğine göre 2022 yılının son çeyreğinde üretimdeki değişim

Yılın son çeyreğinde, üyelerin üretimleri 2021 yılının son çeyreğine göre ortalama **%11,72** artış göstermiştir.



2021 yılına göre 2022 yılında üretimdeki değişim



2022'nin 3. çeyreğine göre 2022 yılının son çeyreğinde dolar bazında ihracattaki değişim

%27,6

%24,1

Yılın son çeyreğinde üyelerin ihracatları, dolar bazında 3. çeyreğe göre ortalama **%12,76** oranında artış göstermiştir.

%17,2

%10,3

%6,9

%3,4

%3,4

%3,4

%3,4

%40-50
ARASI
DÜŞÜŞ

%10-20
ARASI
DÜŞÜŞ

%1-10 ARASI
DÜŞÜŞ

AYNI

%1-10 ARASI
ARTIŞ

%10-20
ARASI ARTIŞ

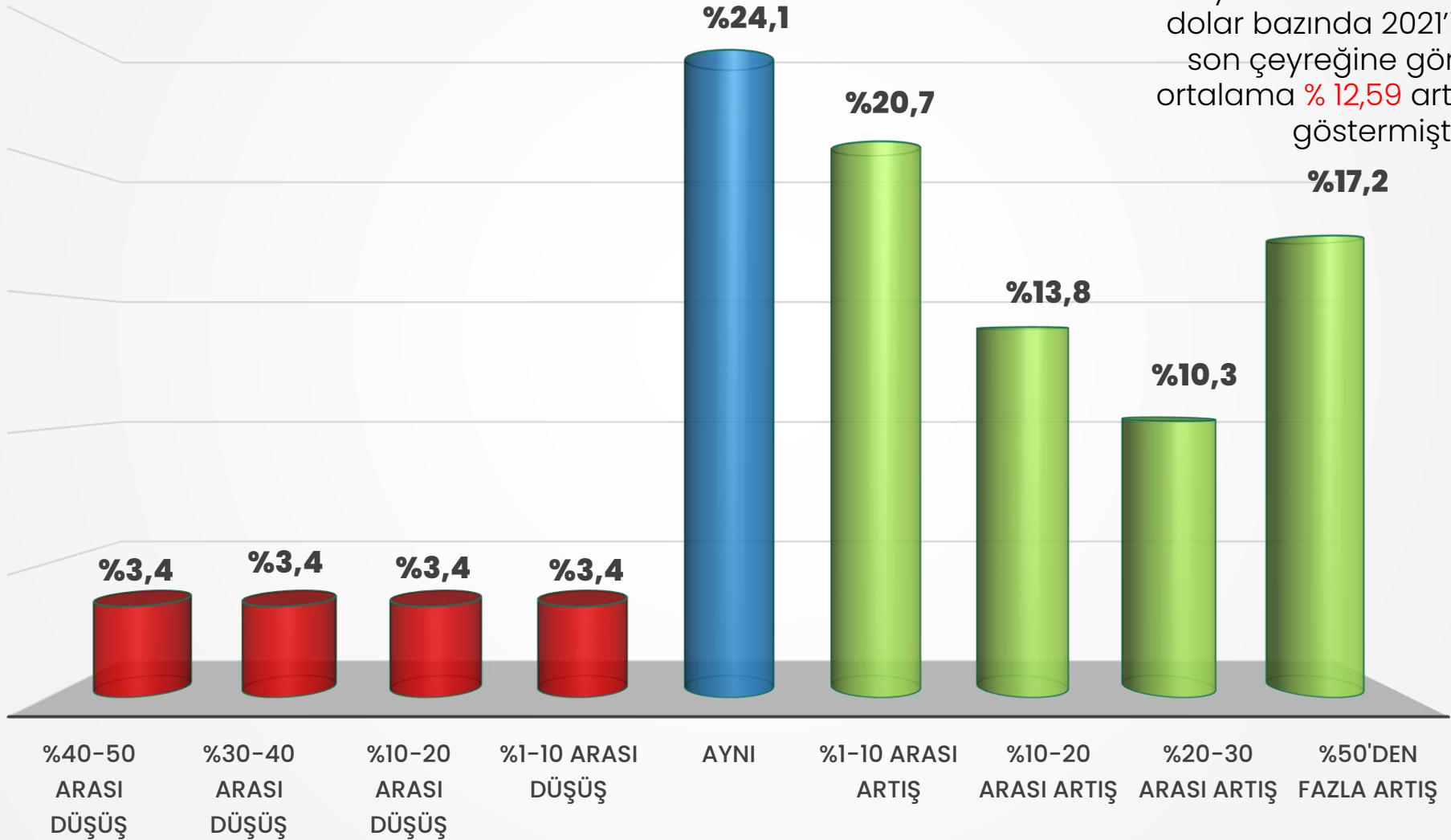
%20-30
ARASI ARTIŞ

%30-40
ARASI ARTIŞ

%50'DEN
FAZLA ARTIŞ

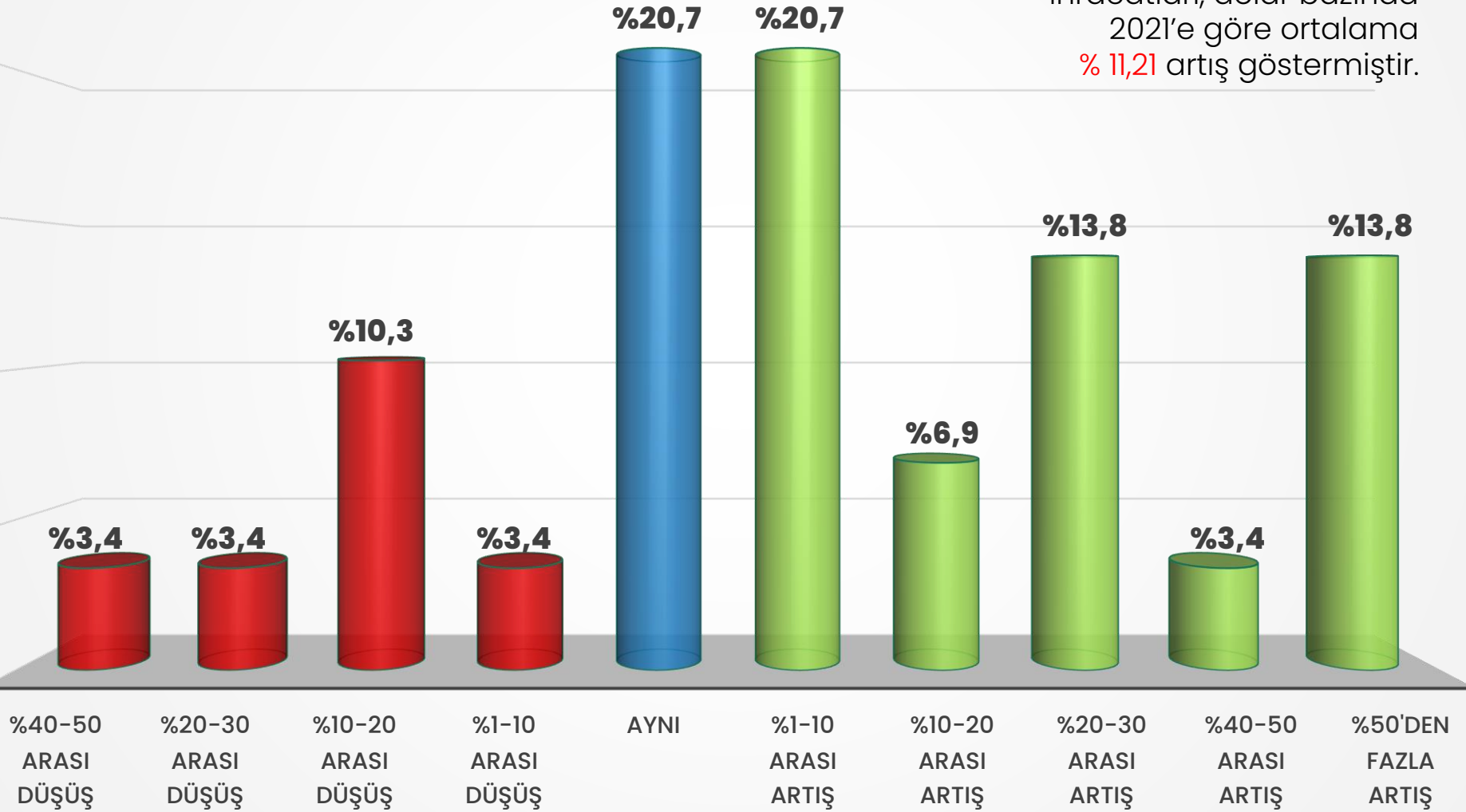
2021'in son çeyreğine göre 2022 yılının son çeyreğinde dolar bazında ihracattaki değişim

Yılın son çeyreğinde üyelerin ihracatları, dolar bazında 2021'in son çeyreğine göre ortalama **% 12,59** artış göstermiştir.



2021 yılına göre 2022 yılında, dolar bazında ihracattaki değişim

2022 yılında üyelerin ihracatları, dolar bazında 2021'e göre ortalama **% 11,21** artış göstermiştir.





1995

Teşekkürler