



2021 Yılı İkinci Çeyrek Sektörel Değerlendirme Anketi



İÇİNDEKİLER

Giriş

sayfa 1

Amaç

sayfa 2

Metod ve Örneklem

sayfa 3

Zamanlama

sayfa 4

Bulgular

sayfa 5 - 30



Giriş

Bu sunum Bupar Araştırma tarafından, OSS Derneđi üyeleriyle yürütölen araştırmanın 2021 yılının ikinci çeyređine ait bulgularını sunmak amacıyla hazırlanmıştır.



Amaç

OSS Derneđi'nin halihazırda bünyesinde bulunan üyeleriyle, haiz oldukları sektöre ait durumu ve de güncel ekonomik, sosyal gelişmeler hakkındaki tutum ve davranışlarını bilimsel olarak tespit etmek amacıyla yürütölmüştür.

Üyelerinin anket yoluyla görüşleri alınarak istatistiksel veriler haline getirilip aylık olarak paylaşılmaktadır.

Buradaki ana amaç, üyelerinden elde edilen verilerle, sektörün gidişatı ile ilgili tutum ve davranışları objektif olarak yansıtarak, OSS Üyelerinin çalışma konularında daha sağlıklı kararlar almasını sağlamaktır.



Metod ve Örneklem

Bu çalışma, hazırlanan ve standart hale getirilen soru formu üzerinden yürütülmüştür. Hazırlanan bu soru formu yazılım yoluyla software hale getirilip üyelere bir link üzerinden gönderilerek doldurulması talep edilmiştir.

Çalışmada soruların büyük kısmı standart olarak hazırlanmış olup, o dönemki güncel gelişmelere ilişkin sorular da eklenmiştir. Bu kapsamda derneğe ait toplam 206 üyeye sorular iletilmiştir. Üyelerin 119'u dağıtıcı 87'si ise üretici hüviyetindedir.



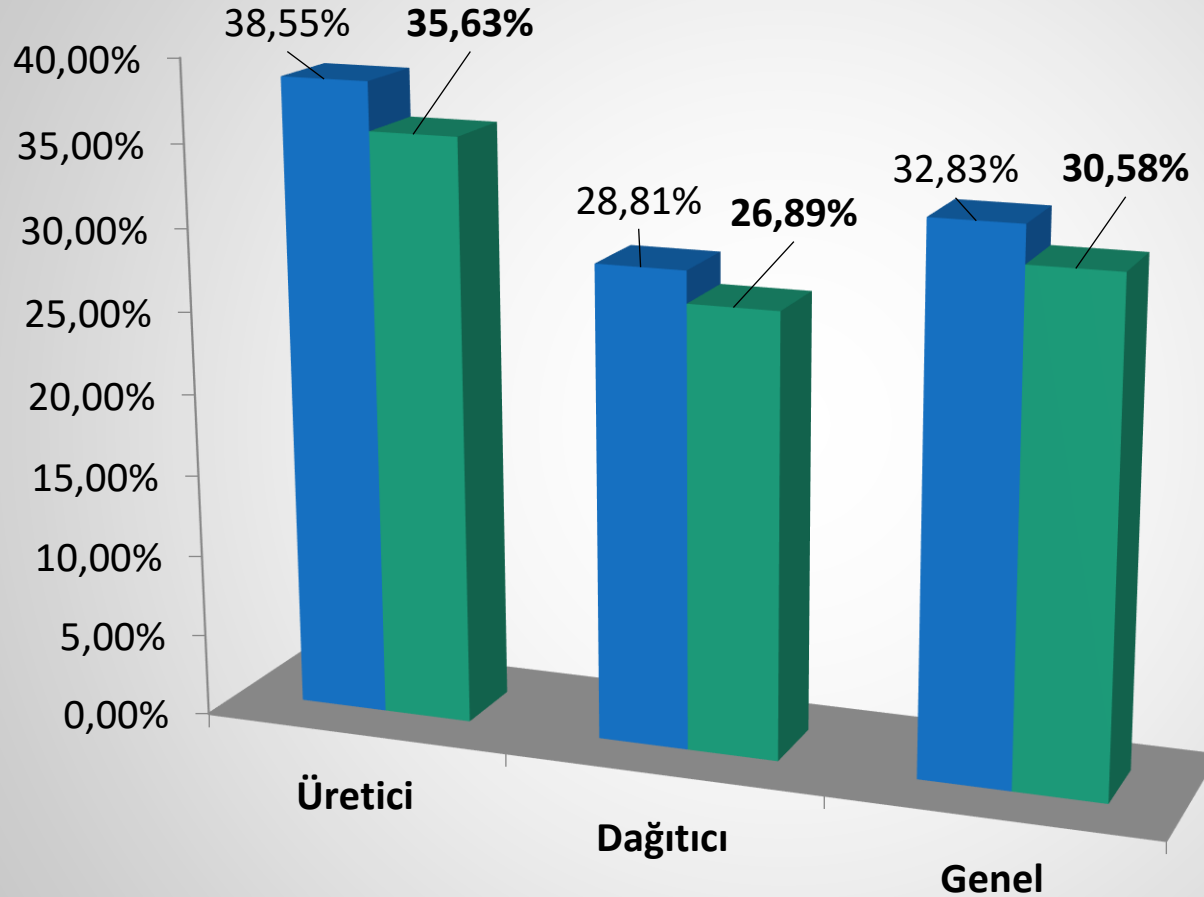
Zamanlama

Soru formunun oluşturulması	23-25 Haziran 2021
Saha süreci	29 Haziran - 02 Temmuz 2021
Döküm kodlama	03-05 Temmuz 2021
Analiz tablolarının oluşturulması	06-07 Temmuz 2021
Sunum	08 Temmuz 2021



Bulgular

Ankete katılım oranları



OSS Derneği'nin **206** üyesinin **32'si** dağıtıcı, **31'i** üretici olmak üzere toplam **63** üyesi ankete katılım göstermiştir.

■ 2021 İlk Çeyrek ■ 2021 İkinci Çeyrek

2021 yılının ikinci çeyreğinde, 2021 yılının ilk çeyreğine göre yurt içi satışlardaki değişim (TL)

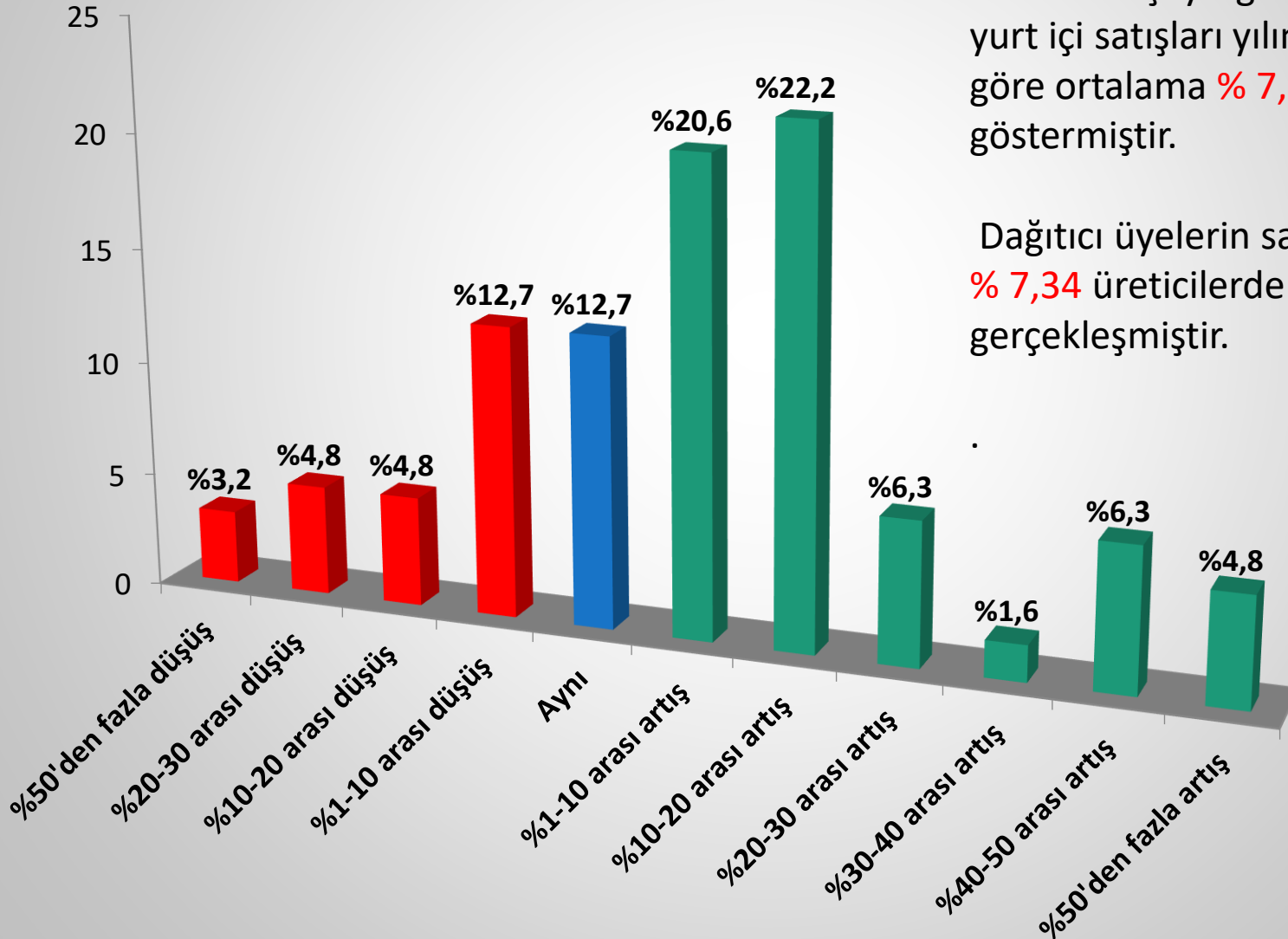


Ortalama: (+) % 7,78

Beklenti : (+) % 6,59

Yılın ikinci çeyreğinde, Üyelerin yurt içi satışları yılın ilk çeyreğine göre ortalama **% 7,78** artış göstermiştir.

Dağıtıcı üyelerin satışlarında **% 7,34** üreticilerde ise **%8,23** artış gerçekleşmiştir.

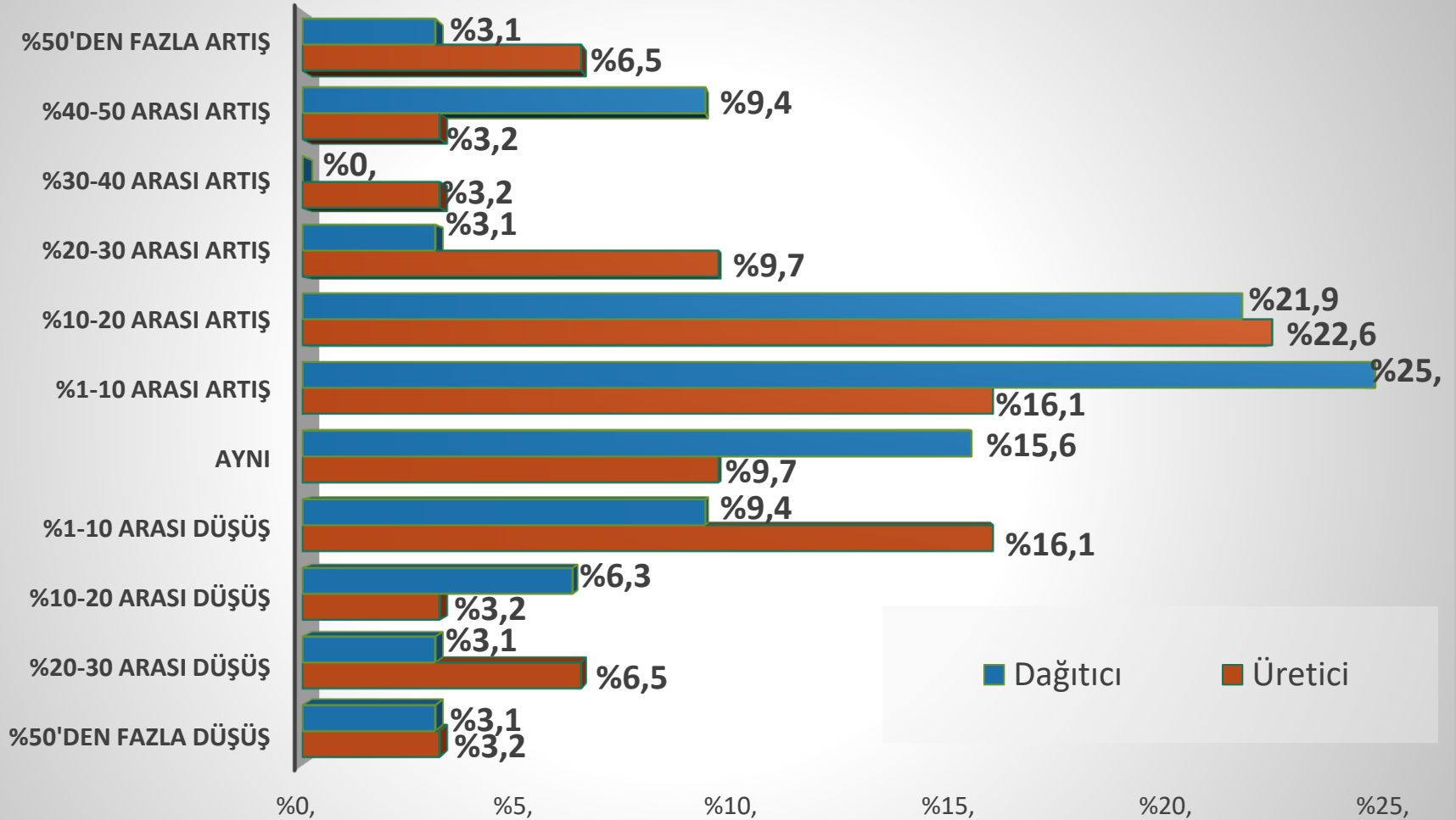


2021 yılının ikinci çeyreğinde, 2021 yılının ilk çeyreğine göre yurt içi satışlardaki değişim (TL)



Ortalama: Dağıtıcı: (+) % 7,34 Üretici: (+) % 8,23

Beklenti : Dağıtıcı: (+) % 9,85 Üretici: (+) % 3,13

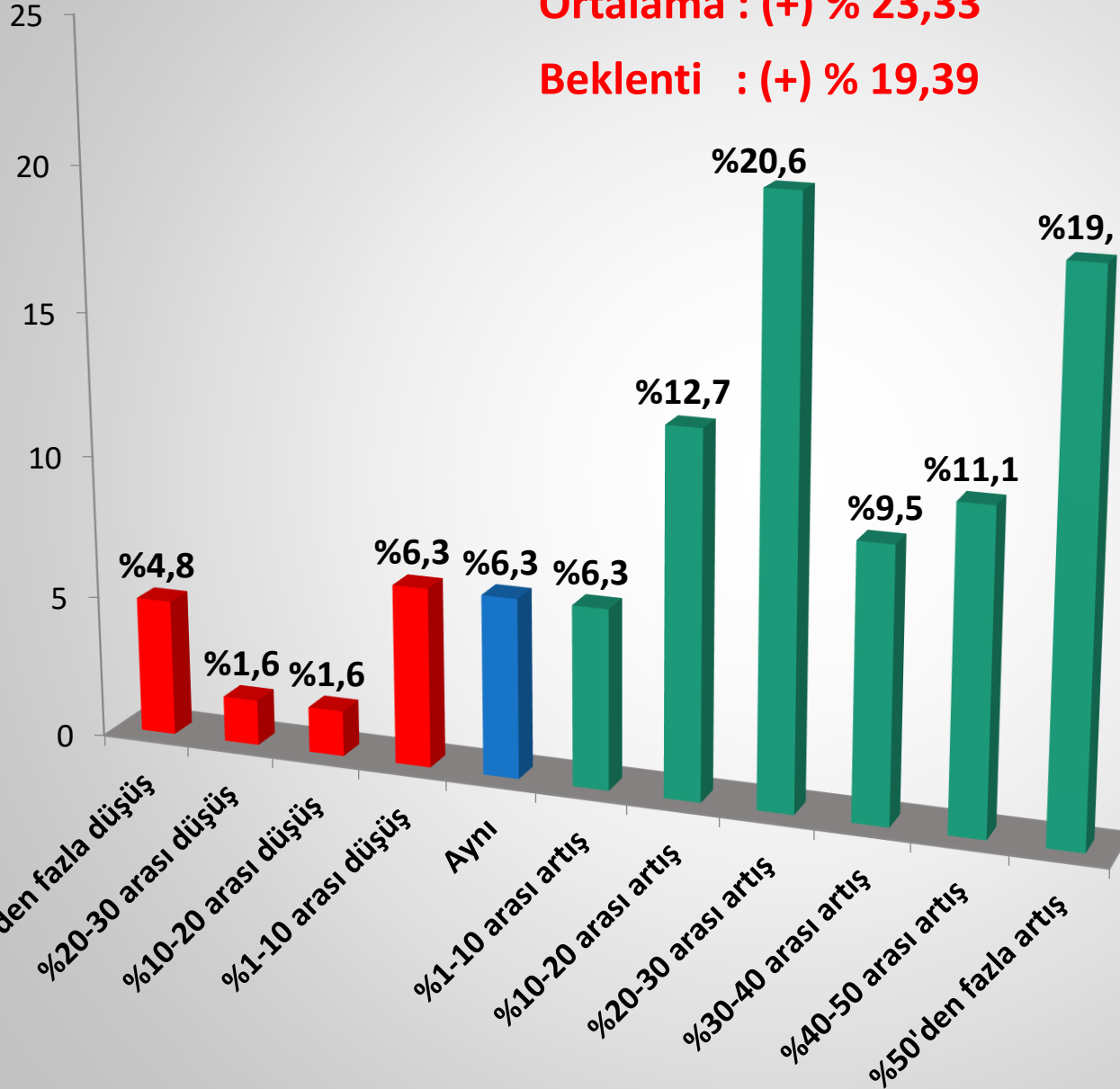


2021 yılının ikinci çeyreğinde, 2020 yılının ikinci çeyreğine göre yurt içi satışlarda değişim (TL)



Ortalama : (+) % 23,33

Beklenti : (+) % 19,39



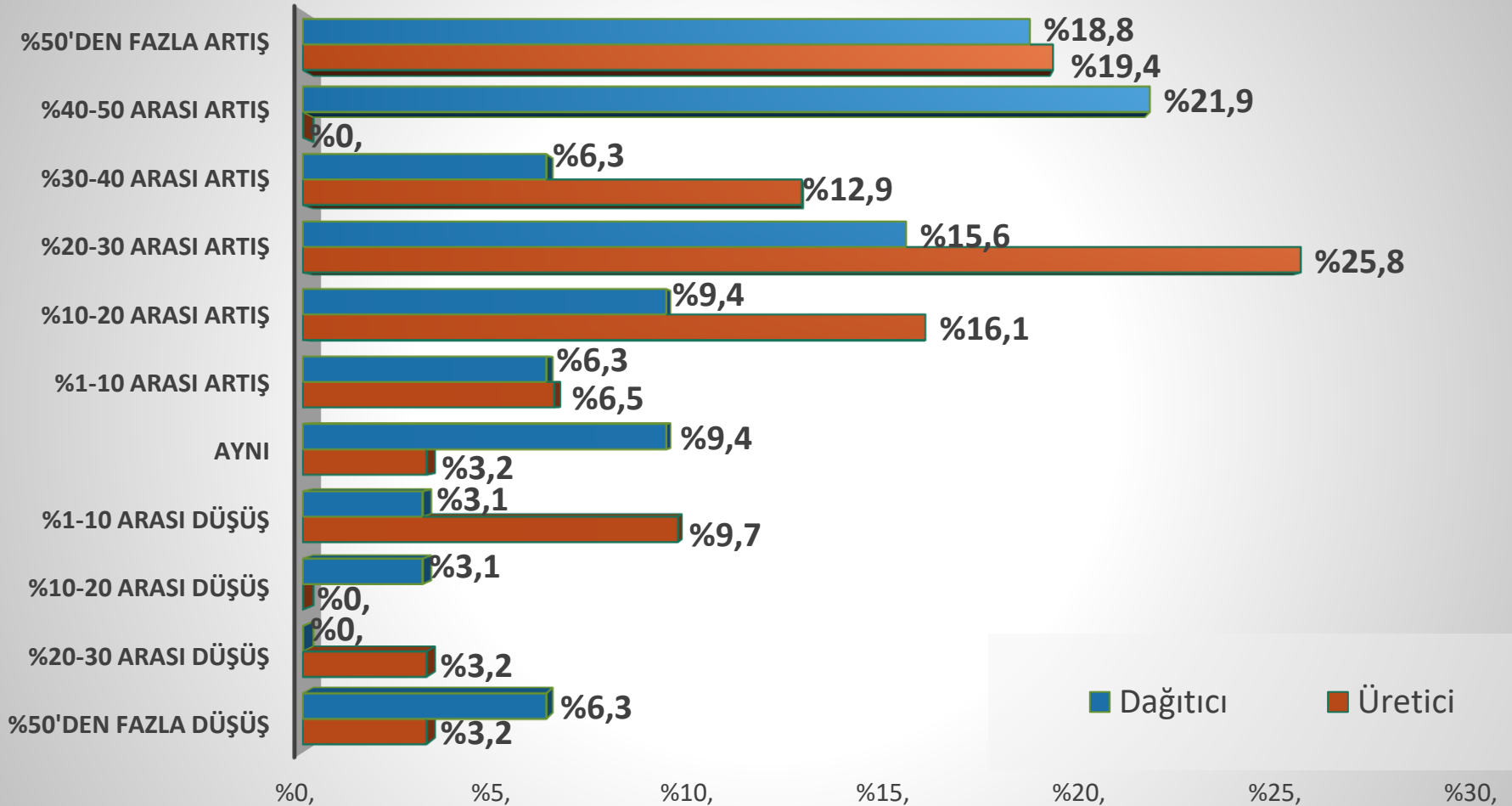
Yılın ikinci çeyreğinde, Üyelerin yurt içi satışları geçen yılın aynı dönemine göre ortalama **% 23,33** artış göstermiştir.

Dağıtıcı üyelerin satışlarında **% 24,53**, üreticilerde ise **% 22,10** artış gerçekleşmiştir.

2021 yılının ikinci çeyreğinde, 2020 yılının ikinci çeyreğine göre yurt içi satışlarda değişim (TL)

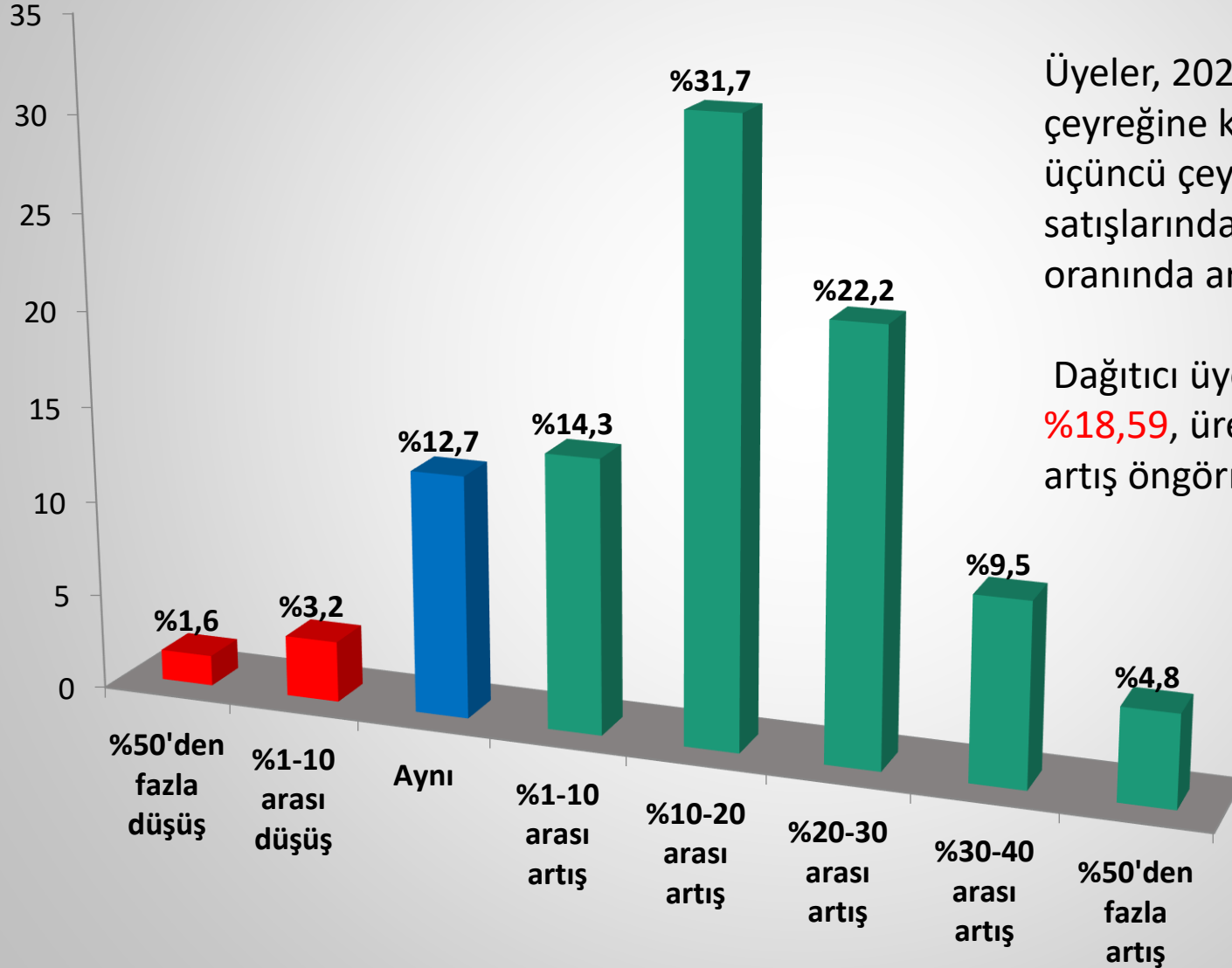
Ortalama: Dağıtıcı: (+) % 24,53 Üretici: (+) % 22,10

Beklenti : Dağıtıcı: (+) % 21,03 Üretici: (+) % 17,66



2021 yılının üçüncü çeyreğinde, 2021 yılının ikinci çeyreğine göre yurt içi satışlardaki değişim beklentisi (TL)

Ortalama: (+) % 16,11

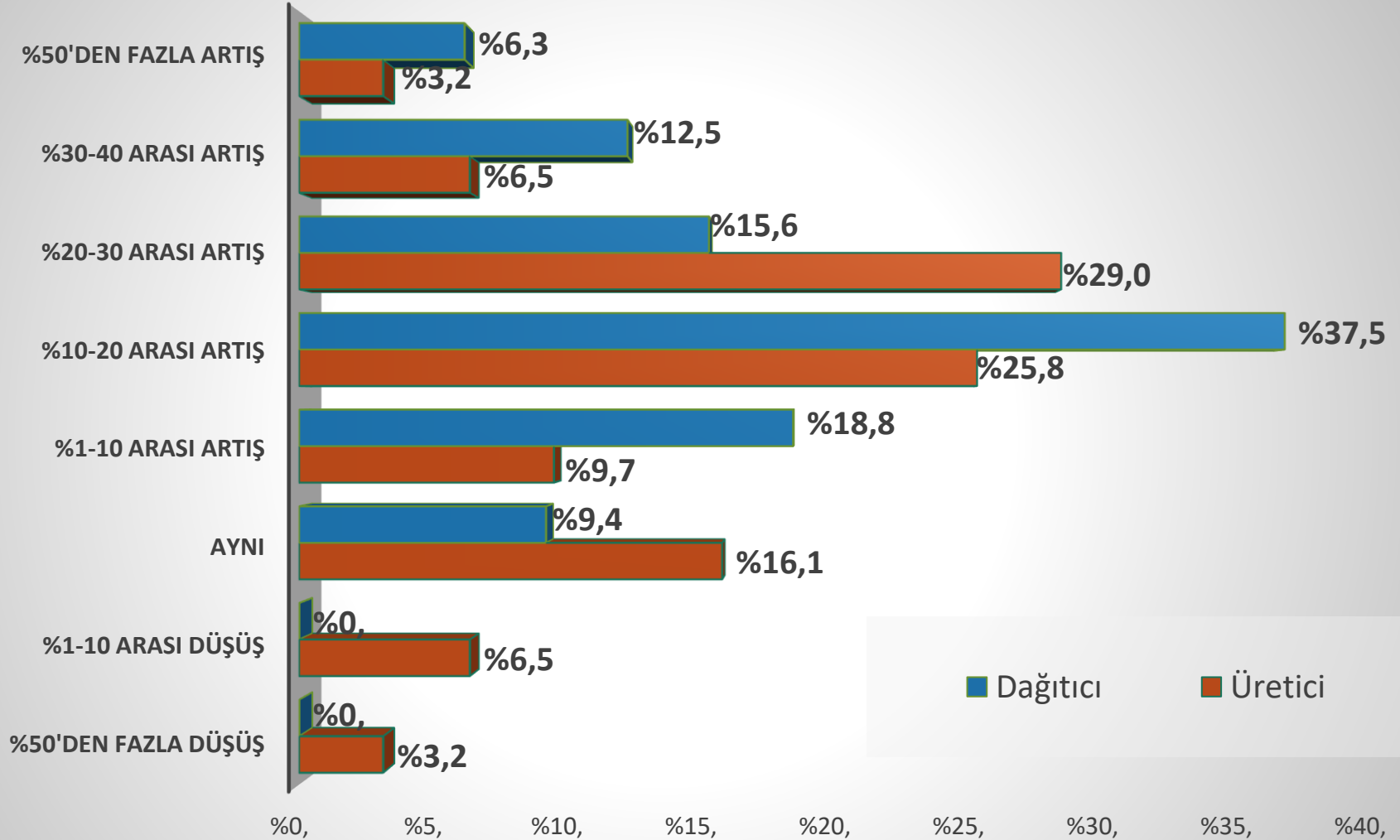


Üyeler, 2021 yılının ikinci çeyreğine kıyasla, 2021 yılı üçüncü çeyreğinde yurt içi satışlarında ortalama **% 16,11** oranında artış beklemektedir.

Dağıtıcı üyeler satışlarında **%18,59**, üreticiler ise **%13,55** artış öngörmektedir.

2021 yılının üçüncü çeyreğinde, 2021 yılı ikinci çeyreğine göre yurt içi satışlardaki değişim beklentisi (TL)

Ortalama: Dağıtıcı: (+) % 18,59 Üretici: (+) % 13,55

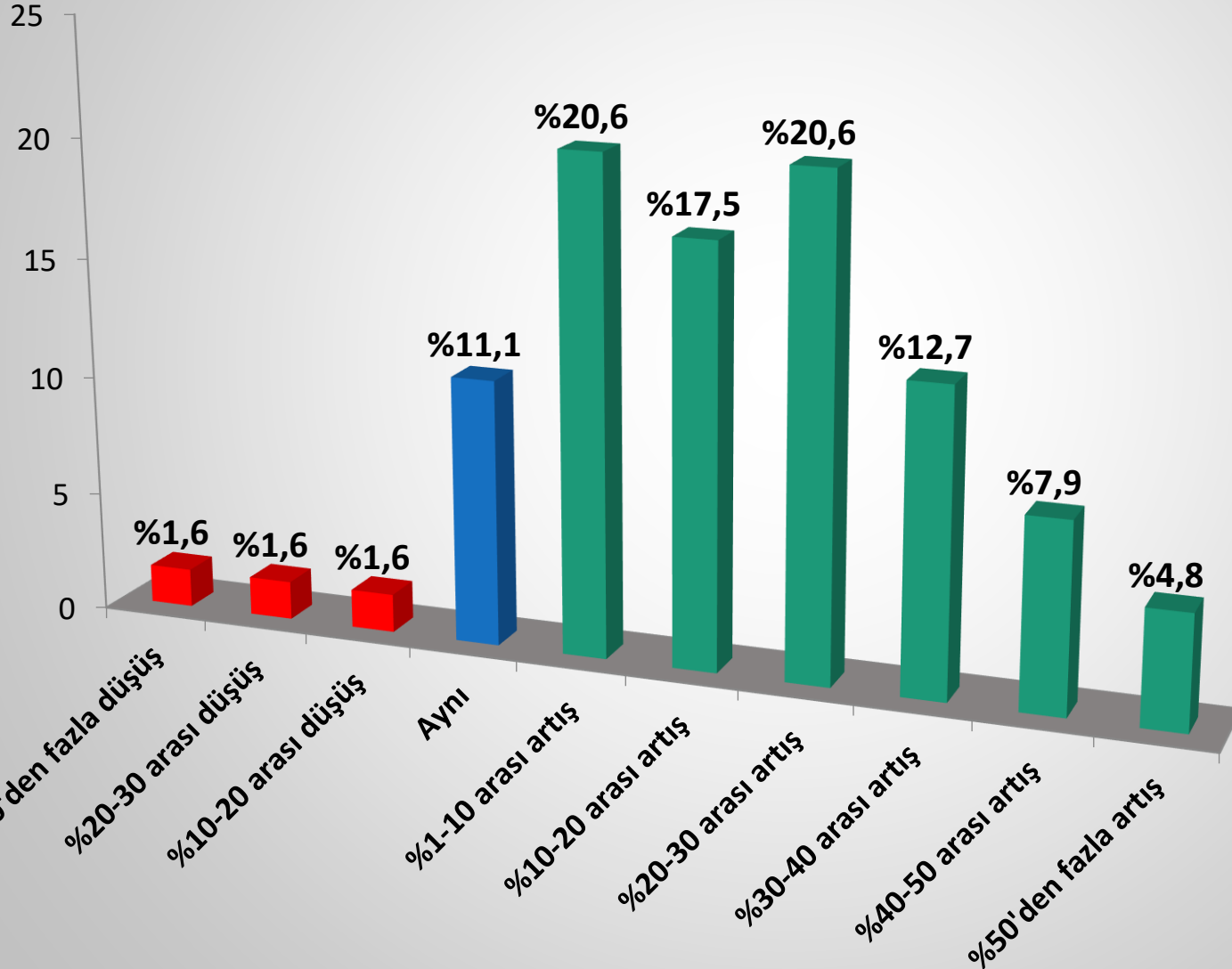


2021 yılının üçüncü çeyreğinde, 2020 yılının üçüncü çeyreğine göre yurt içi satışlardaki değişim beklentisi (TL)

Ortalama: (+) % 18,10

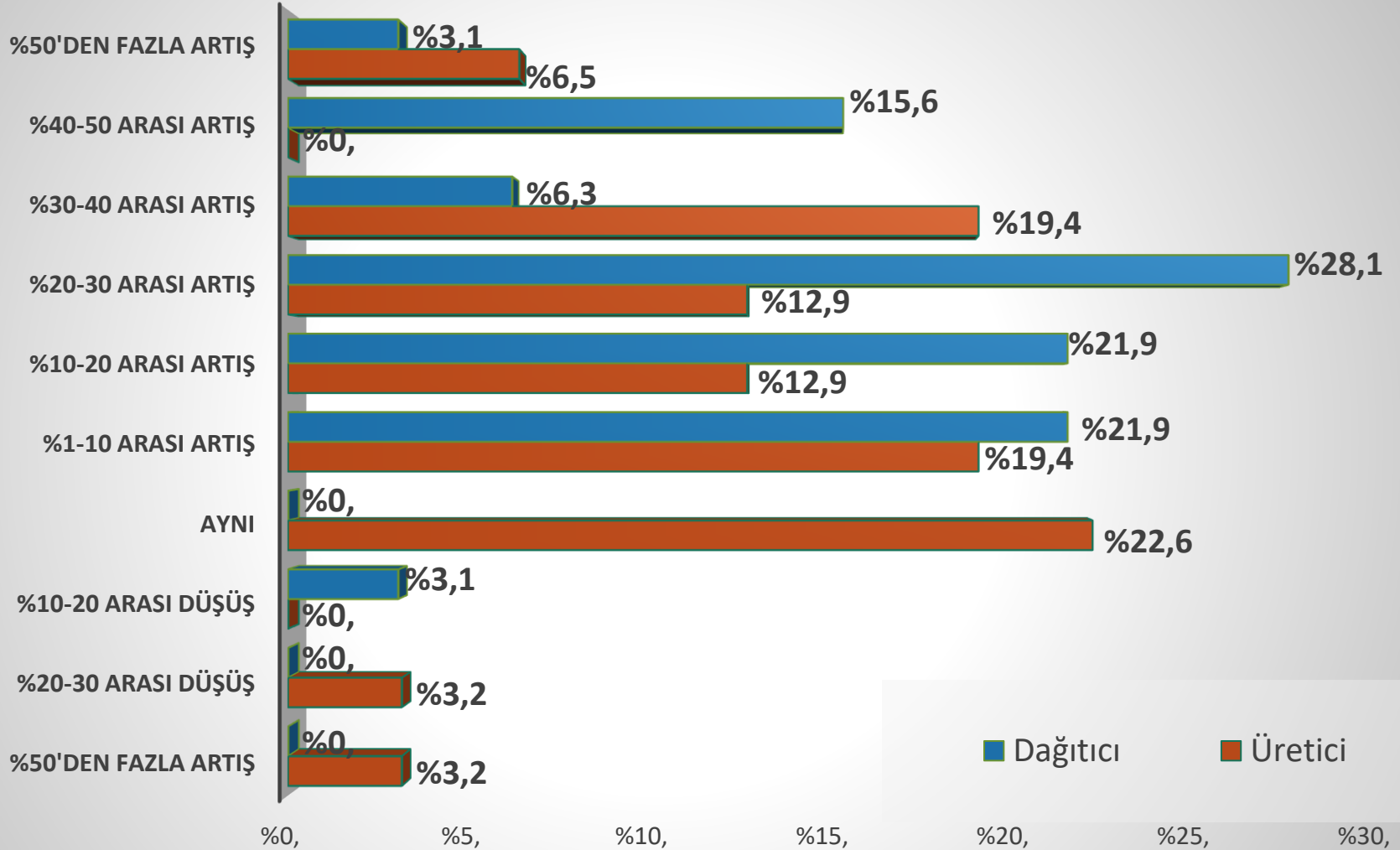
Üyeler, 2020 yılının üçüncü çeyreğine kıyasla, 2021 yılı üçüncü çeyreğinde yurt içi satışlarında ortalama **%18,10** oranında artış beklemektedir.

Dağıtıcı üyeler satışlarında **%22,03**, üreticiler ise **% 14,03** artış öngörmektedir.

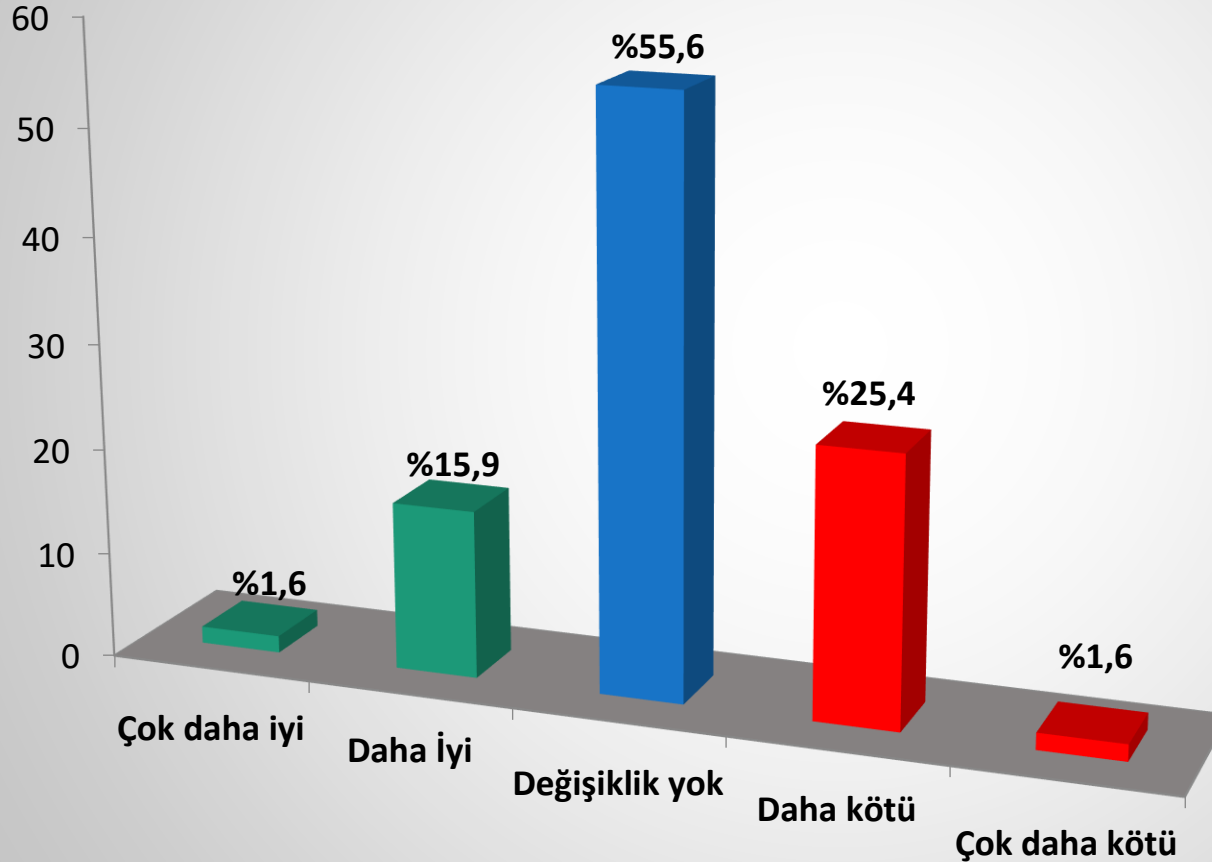


2021 yılının üçüncü çeyreğinde, 2020 yılının üçüncü çeyreğine göre yurt içi satışlardaki değişim beklentisi (TL)

Ortalama: Dağıtıcı: (+) % 22,03 Üretici: (+) % 14,03



2021 yılı ilk çeyreğine göre, 2021 yılı ikinci çeyreği tahsilat süreci değerlendirilmesi



2021 yılı ilk çeyrek ortalama değeri : **47,7**

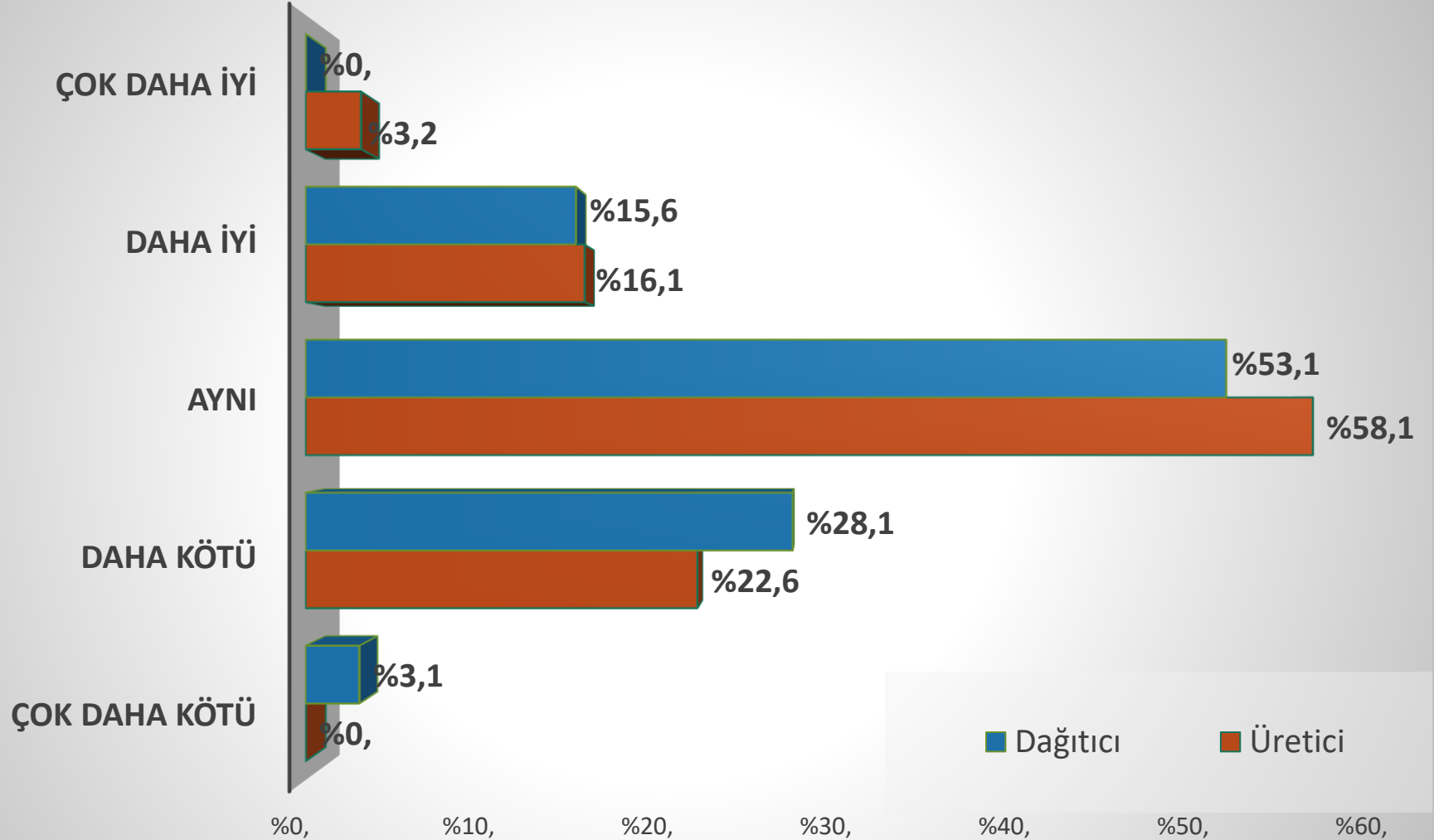
2021 ikinci çeyrek ortalama değer : **47,6**

Ortalama hesaplanırken Çok iyi "100", Çok kötü "1" kabul edilerek 25'erlik dilimlerle hesaplanmıştır. Dolayısı ile 100'e yaklaştıkça iyi olduğu kabul edilmektedir.

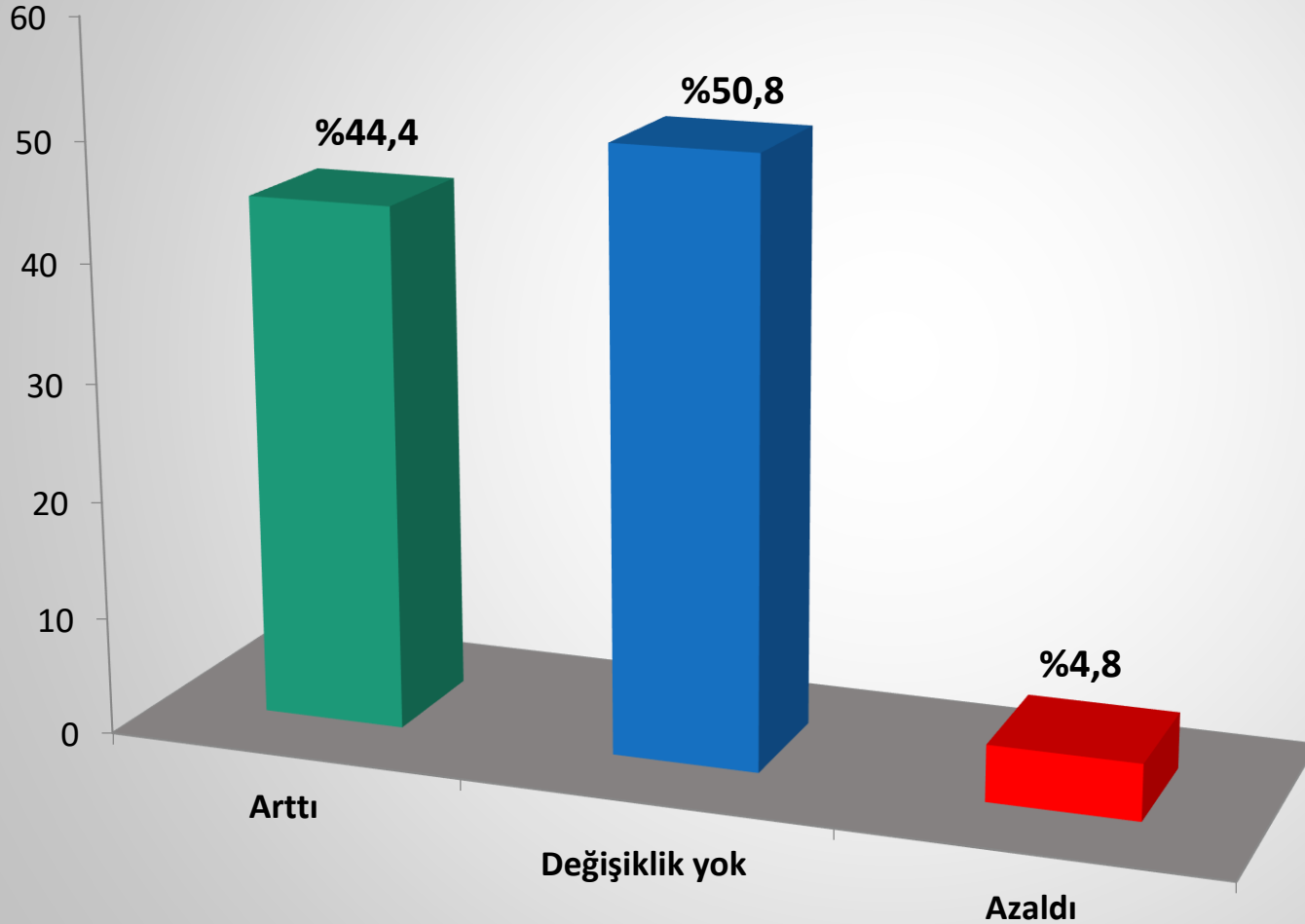
Ankete katılan üyelerin yarısından fazlası 2021 yılının ikinci çeyreğinde tahsilat süreçlerinde, bir önceki çeyreğe göre herhangi bir değişiklik olmadığını ifade etmektedir.

Üretici ve dağıtıcı üyelerin tahsilat süreçlerinin, birbirine yakın bir seyirde olduğu gözlemlenmektedir.

2021 yılı ilk çeyreğine göre, 2021 yılı ikinci çeyreği tahsilat süreci değerlendirilmesi



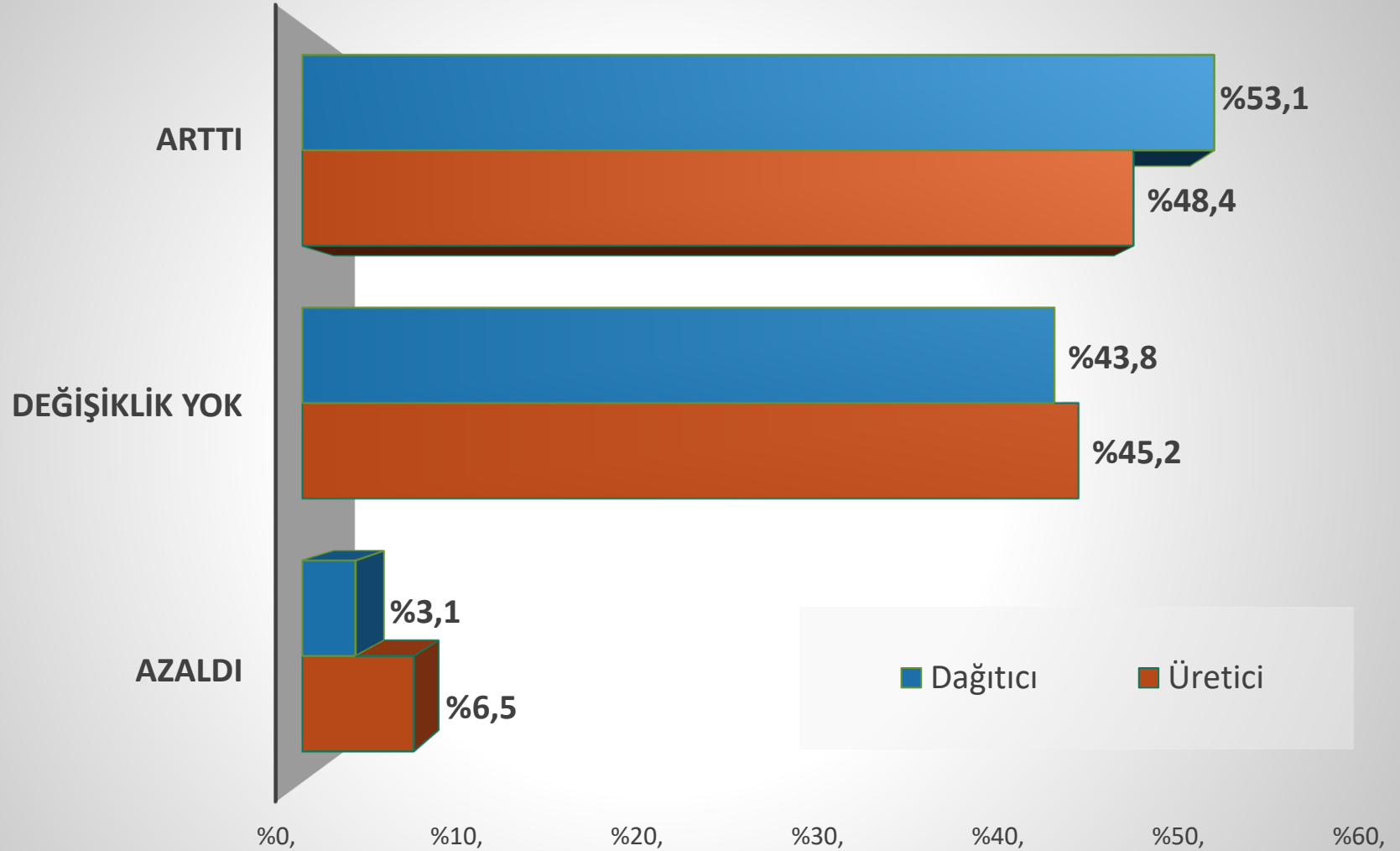
2021 yılı ikinci çeyreğinde üyelerin personel istihdam durumu



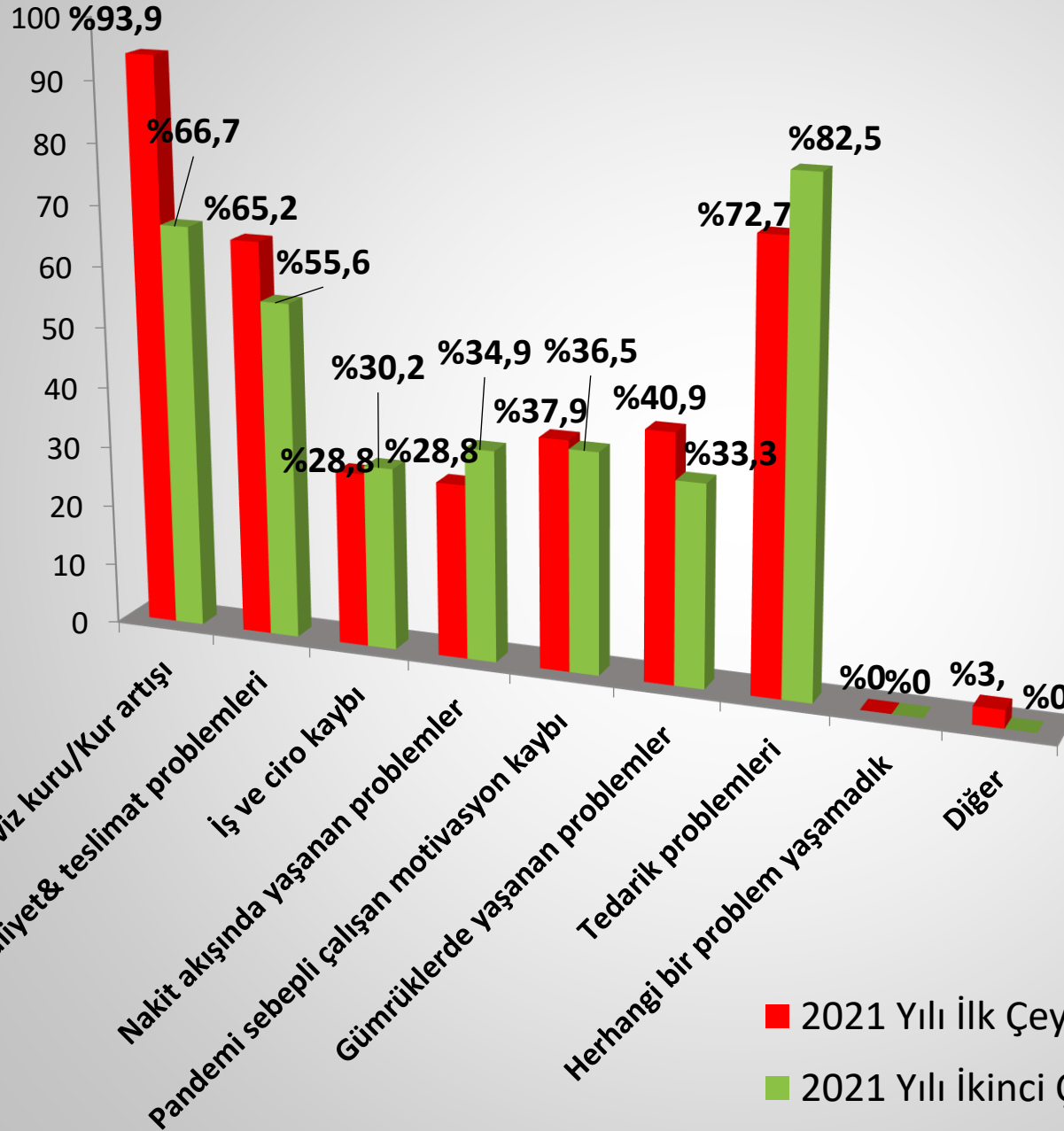
2021 yılının ikinci çeyreğinde üyelerin toplam istihdamı önceki dönemle benzer, pozitif bir seyir izlemiştir.

Üretici üyelerin istihdamı ile dağıtıcı üyelerin istihdam oranları birbirine yakın seyretmiştir.

2021 yılı ikinci çeyreğinde üyelerin personel istihdam durumu



2021 yılının ilk çeyreğinde üyelerin gözlemlediği problemler

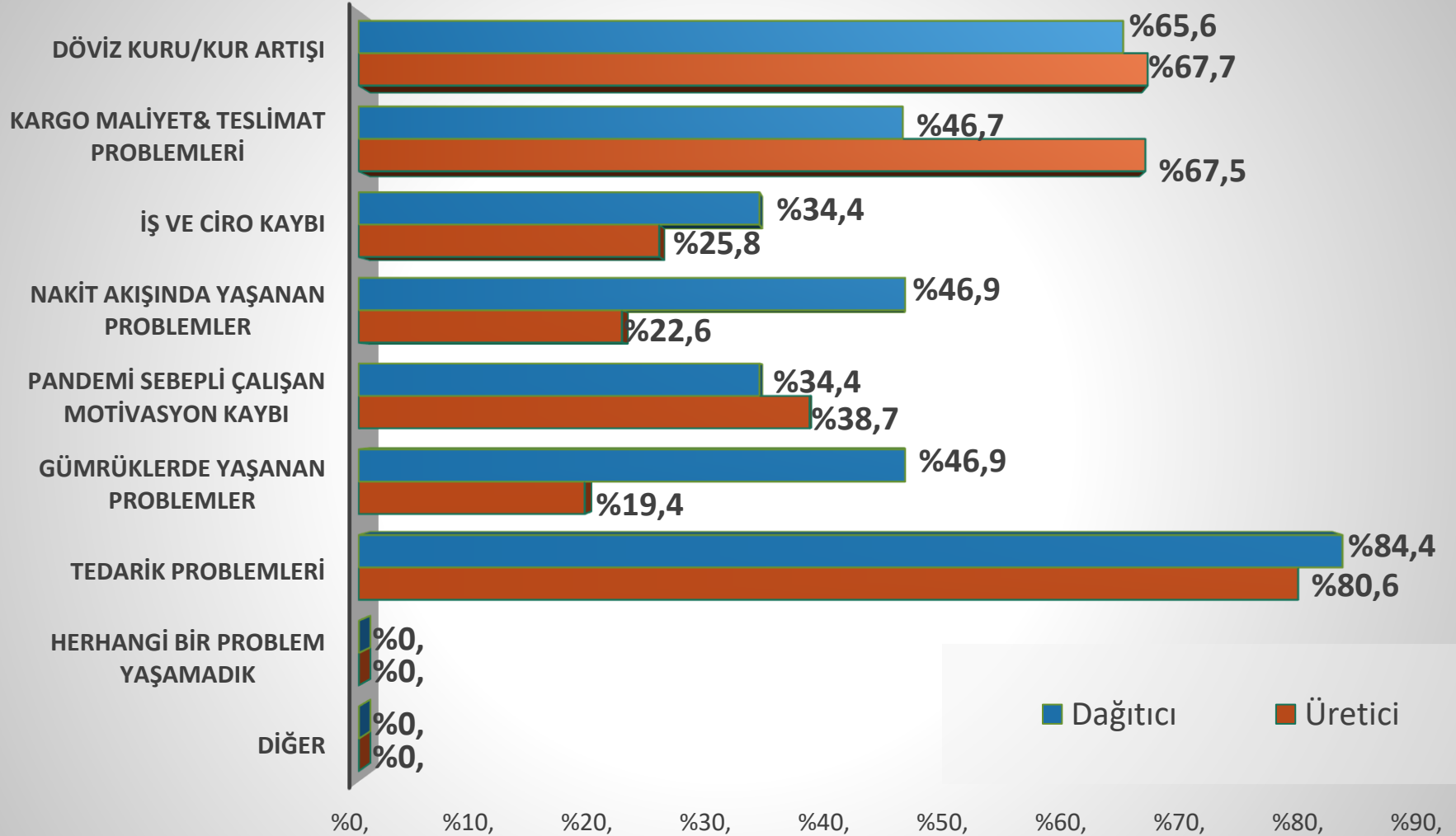


Üyelerin, 2021 yılının ikinci çeyreğinde gözlemlediği sorunların arasından **Tedarik Problemleri** yükseliş eğilimindedir. **Döviz kurlarındaki hareketlilik** ve **kargo maliyet/ teslimat problemleri** de 2021 yılı başından bu yana yaşanan sorunlar içerisinde dikkat çekmektedir.

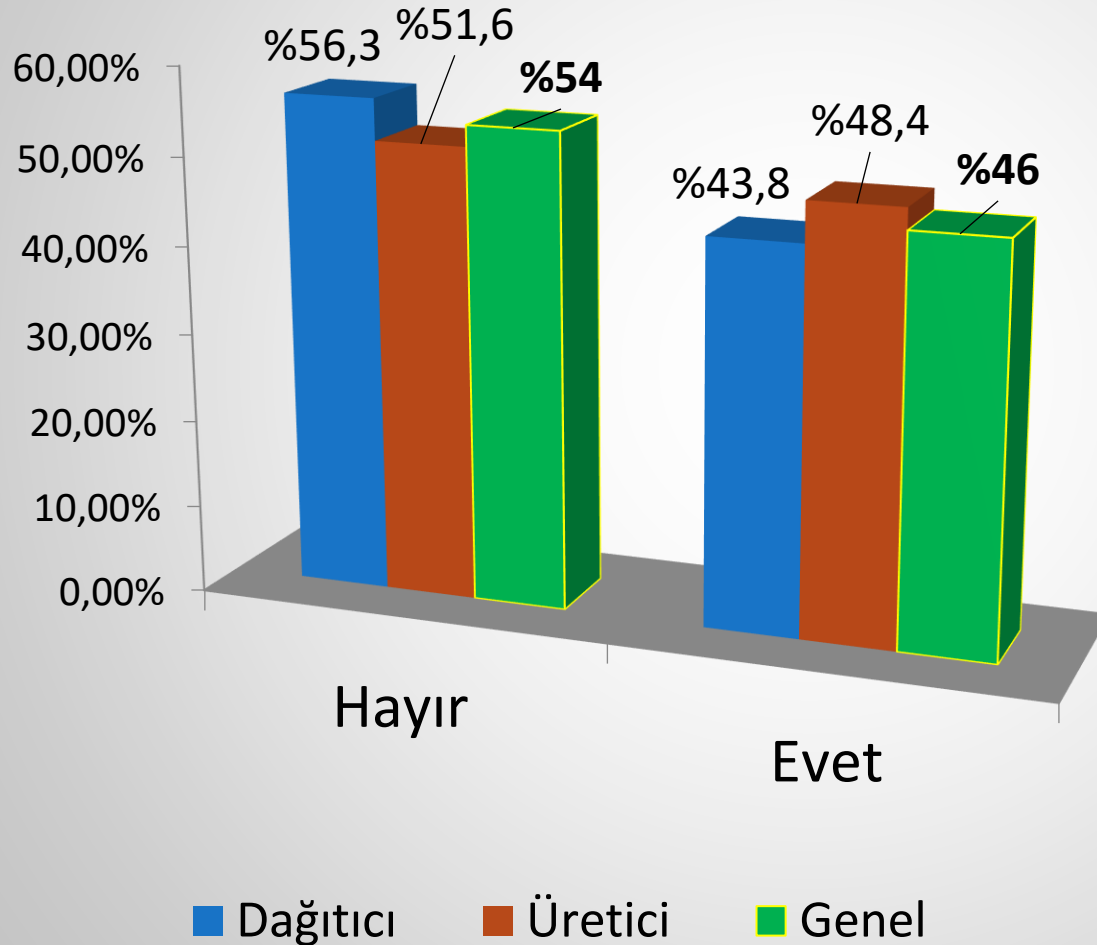
■ 2021 Yılı İlk Çeyreği

■ 2021 Yılı İkinci Çeyreği

2021 yılının ikinci çeyreğinde üyelerin gözlemlediği problemler



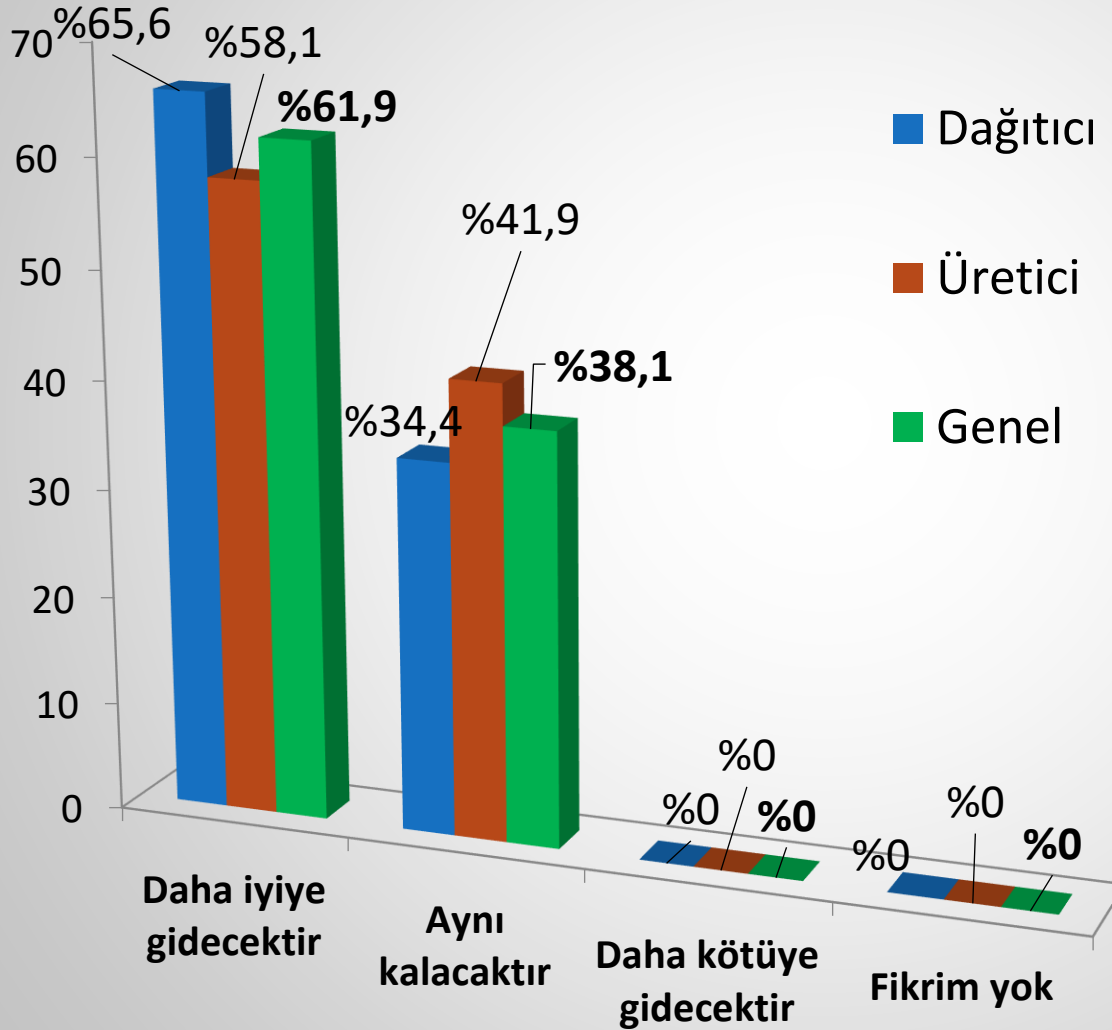
Önümüzdeki üç ayda yeni yatırım yapmayı düşünüyor musunuz?



2021 yılı üçüncü çeyreği içerisinde yatırım yapmayı planlayan üye oranı **%46,00** ile önceki döneme göre artış eğilimindedir.

Bir önceki ankette üretici üyelerin **%40,60**'ı yatırım planlarken, yeni ankette bu oran **%48,4**'e, dağıtıcı üyelere ise **%35,3** olan oran, bu dönemde **%43,3**'e yükselmiştir.

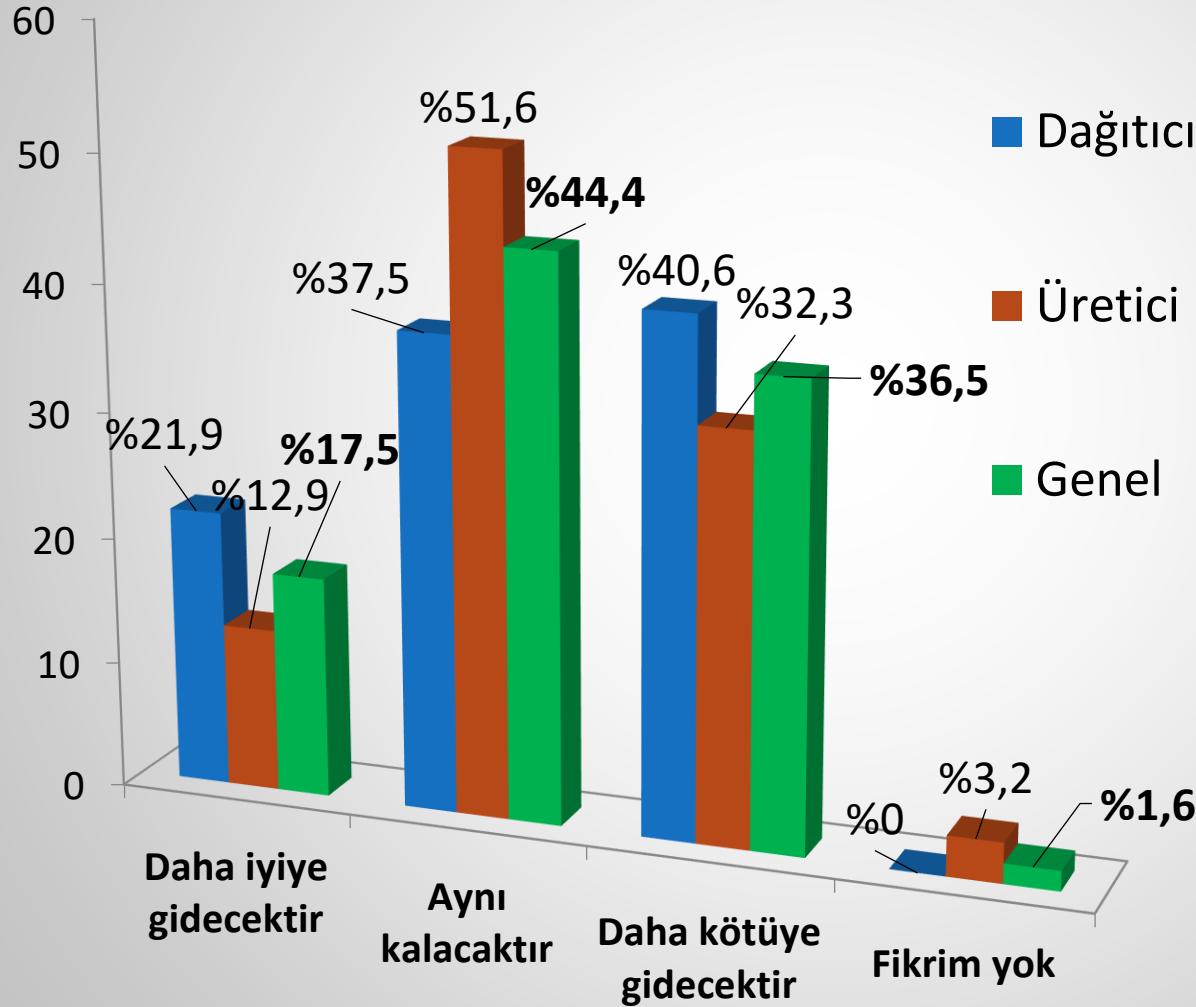
Önümüzdeki üç ayda satış sonrası pazarındaki gidişat öngörüsü



Ankete katılan üyelerin tümü, önümüzdeki üç ayda sektörde olumsuzluk beklemezken, üyelerin yarısından fazlası gidişat ile ilgili olumlu görüş belirtmiştir.

Bir önceki ankete göre, sektörün önümüzdeki 3 ayda daha olumlu bir seyir izleyeceğini öngören dağıtıcı üyelerin oranı **%41,2**'den **%65,6**'ya, üreticilerin oranı ise **%50**'den **%58,1**'e yükselmiştir.

Önümüzdeki üç ayda genel ekonomik yapı gidişat öngörüsü



Üyeler, önümüzdeki üç ayda genel ekonomik yapının gidişatı için, önceki döneme göre daha pozitif bakmaktadır. Bir önceki ankette ekonomik gidişatın daha kötüye gideceğini öngören üyelerin oranı **%56,1**'den, bu ankette **%36,5**'e düşmüştür.

Dağıtıcı üyeler bir önceki ankette **%52,9** oranında kötüye doğru gidiş beklerken bu anketteki oran **%40,6**'ya, üreticilerde ise aynı oran **%59,4**'den **%32,3**'e gerilemiştir.

Üyelerin 2021 yılı üçüncü çeyreği sonundaki dolar kuru öngörüsü

Ortalama : 9,09 TL

İkinci Çeyrek Sonu Beklentisi : 8,56 TL idi.



Ortalama : Dağıtıcı: 9,03 TL - Üretici: 9,14 TL

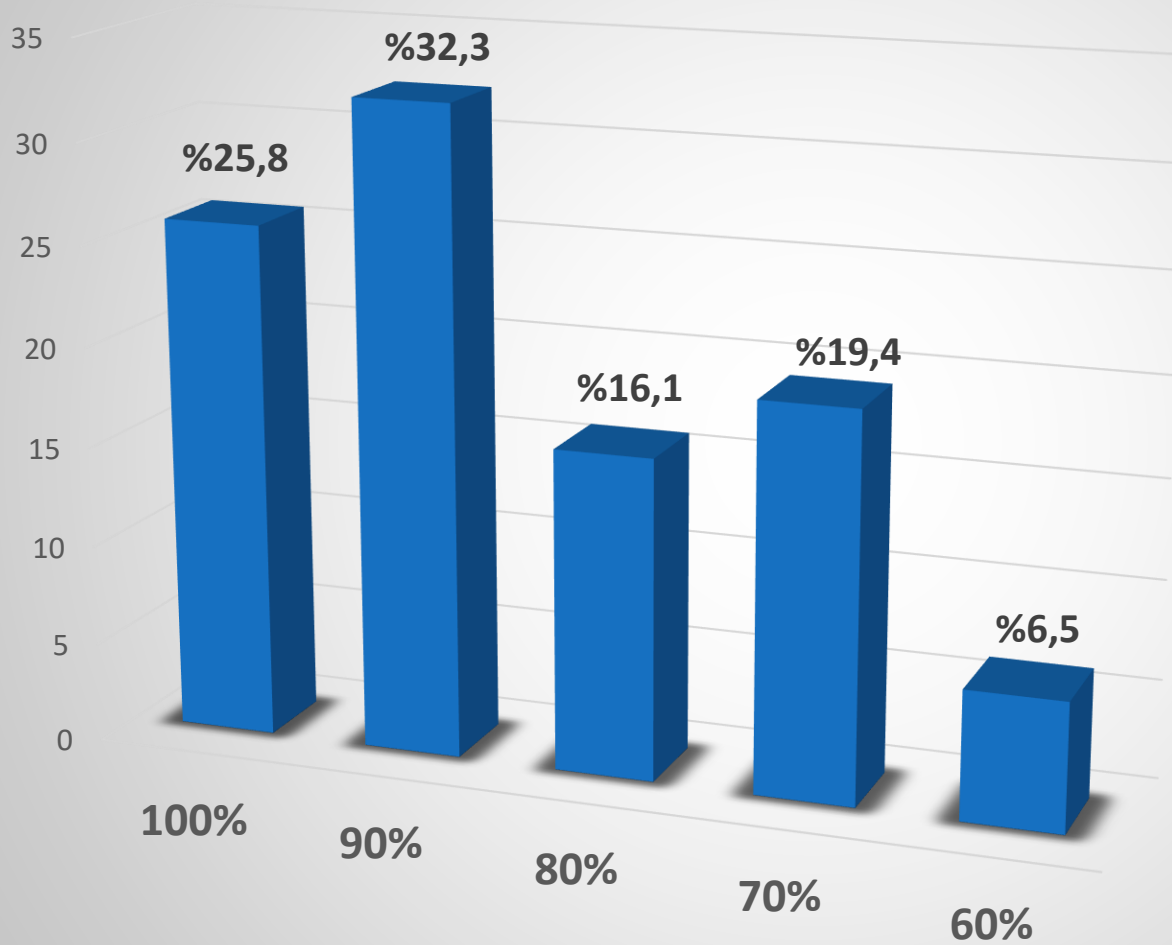
İkinci Çeyrek Sonu Beklentisi Ortalama : Dağıtıcı: 8,57 TL - Üretici: 8,55 TL idi.



Üretici Bölümü



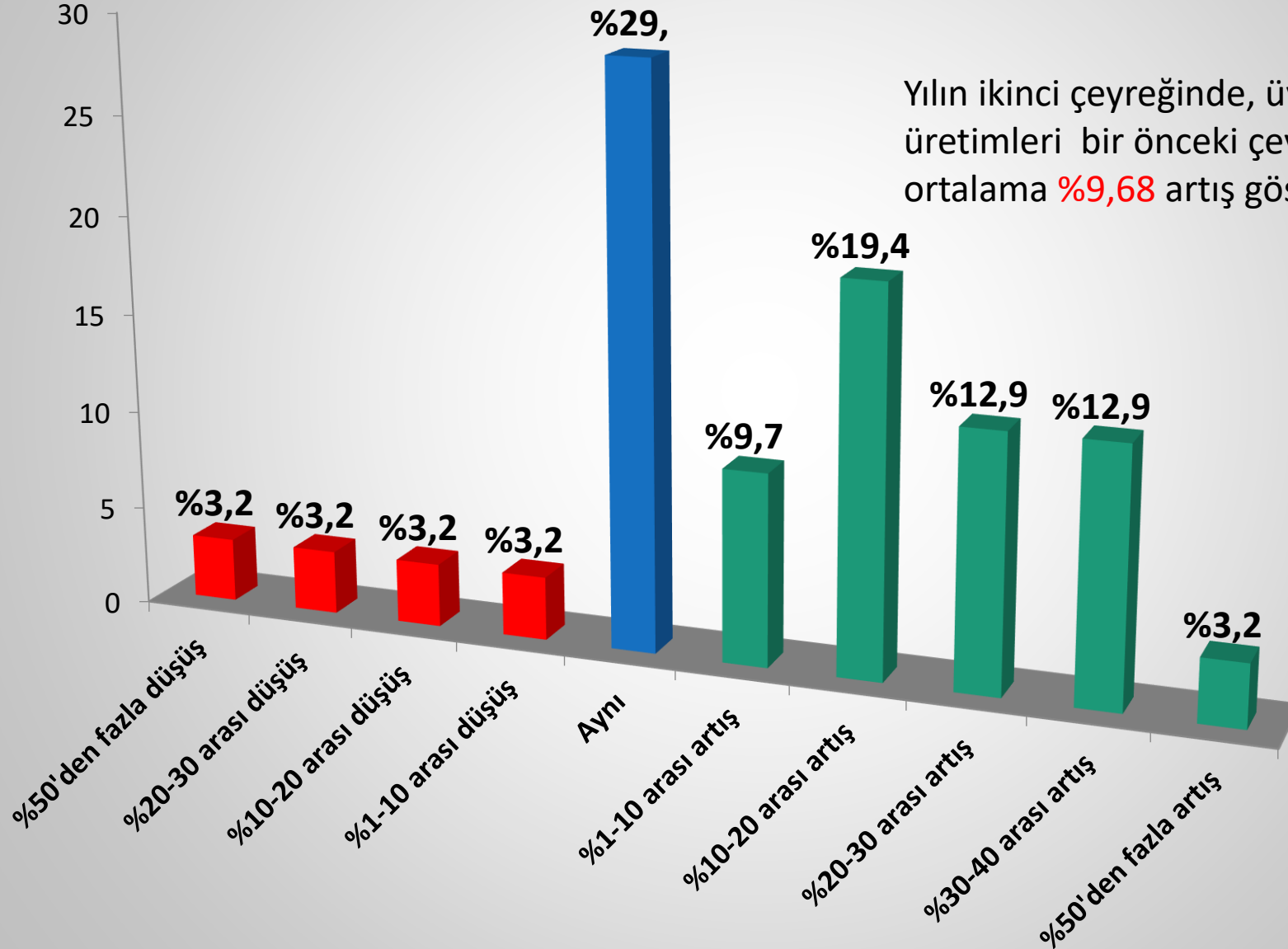
Üretici üyelerin 2021 yılı ikinci çeyreğindeki kapasite kullanım oranı



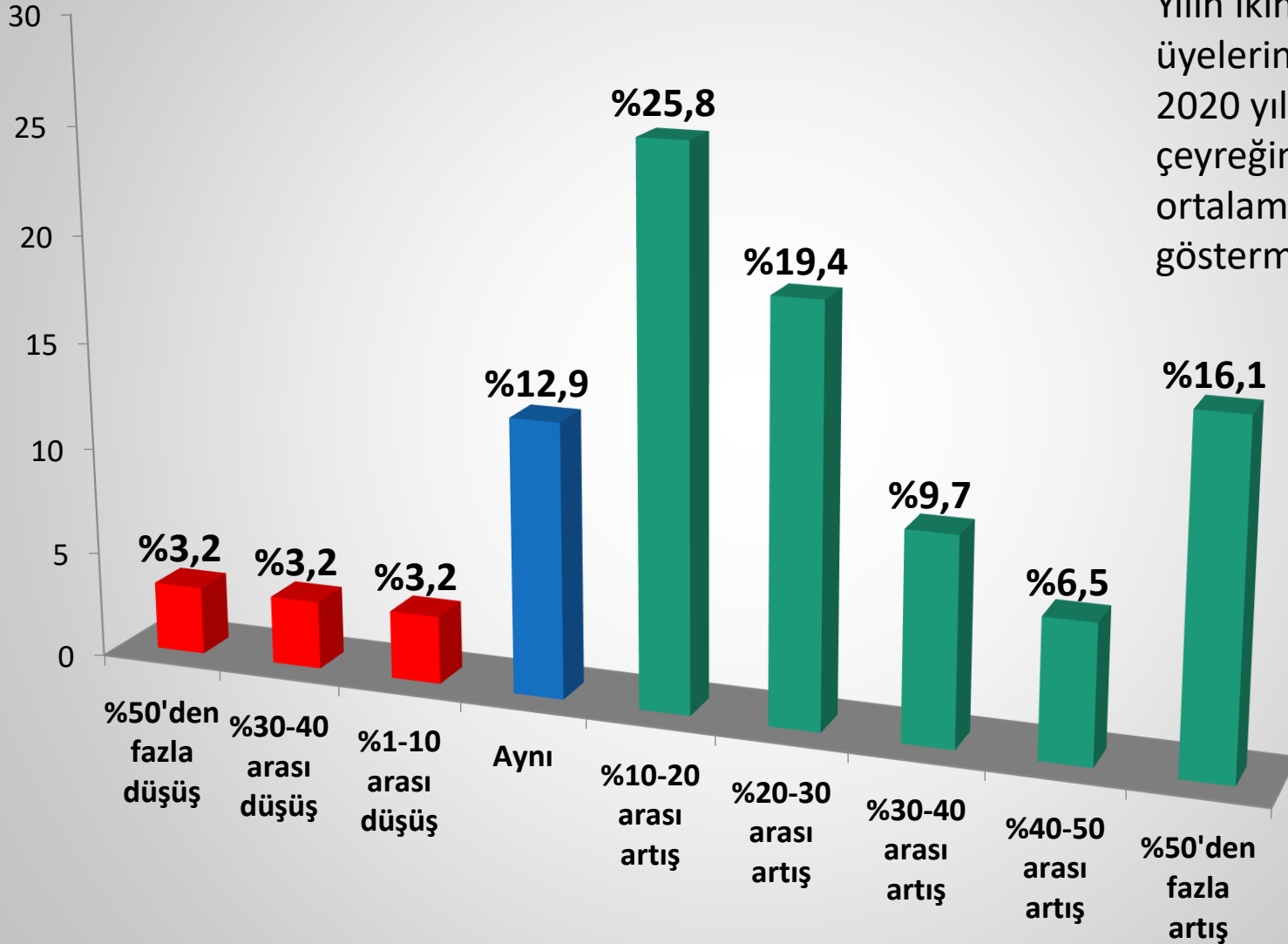
Üretici üyelerin 2021 yılı ikinci çeyreğinde kapasite kullanım oranı ortalaması **%85,16** olmuştur.

2020 yılı kapasite kullanım ortalaması **%80,42**, 2021 yılı ilk çeyreği ortalaması **%83,44** idi.

2021 yılının ilk çeyreğine göre 2021 yılı ikinci çeyreğinde üretimdeki değişim

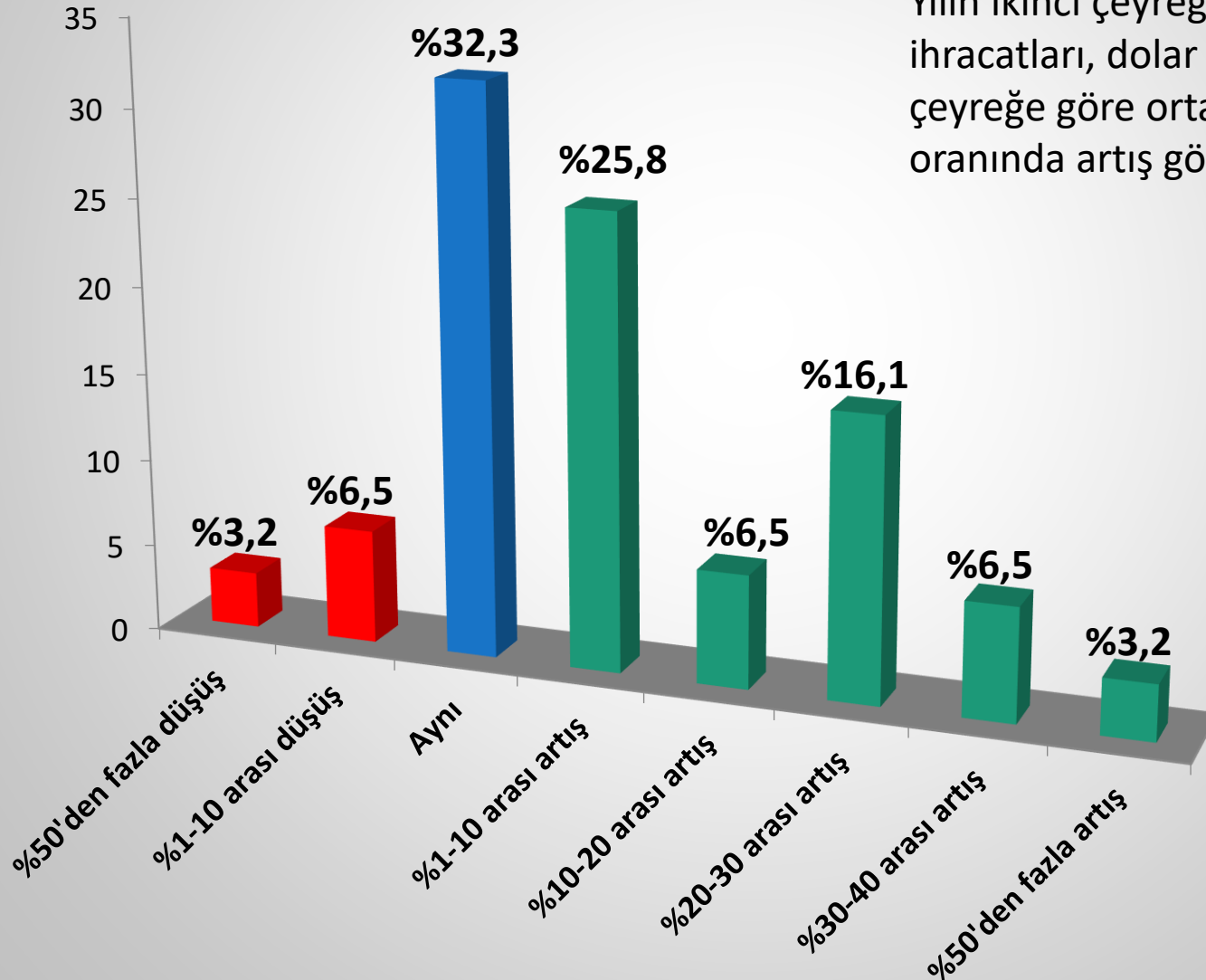


2020 yılının ikinci çeyreğine göre 2021 yılının ikinci çeyreğinde üretimdeki değişim



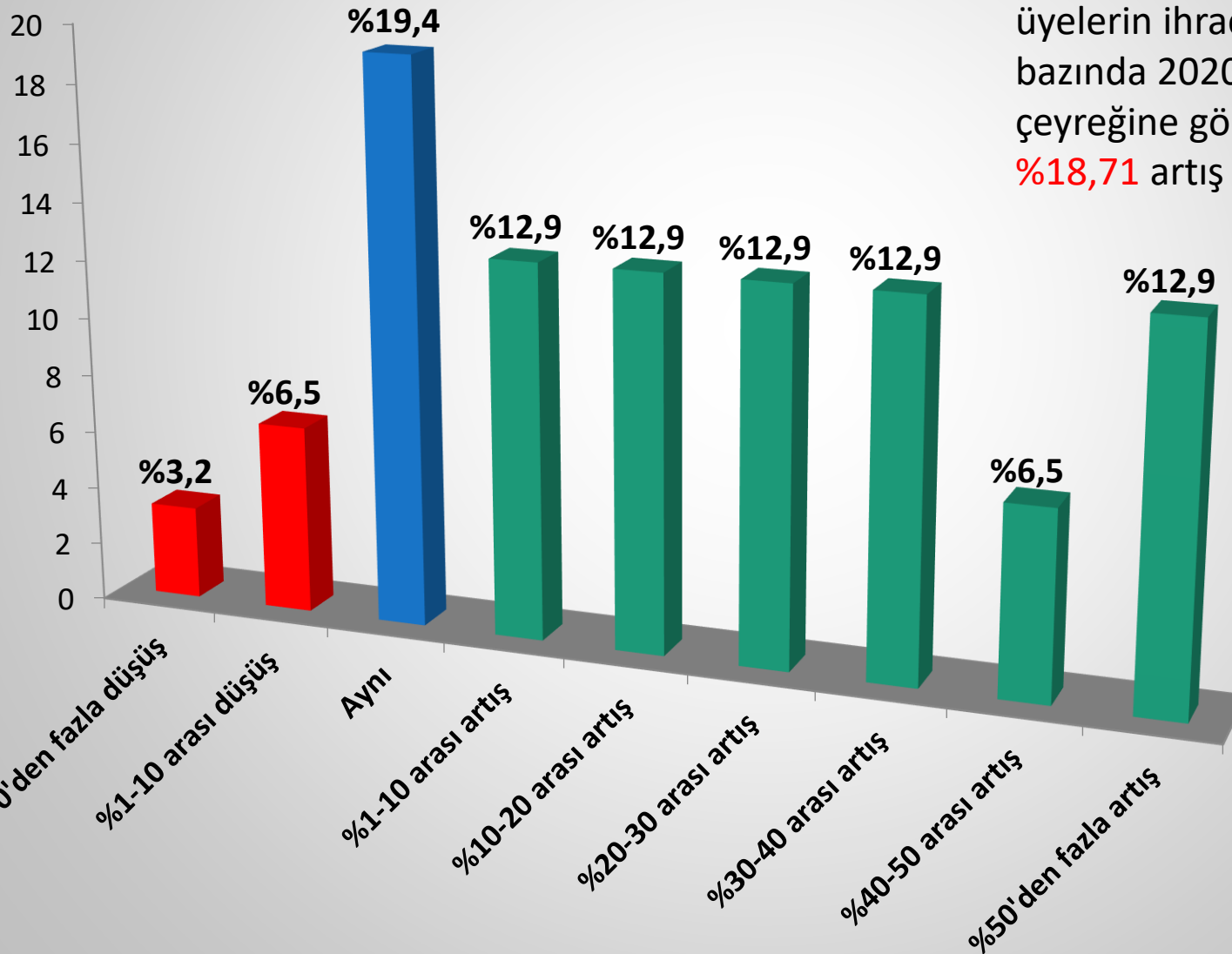
Yılın ikinci çeyreğinde, üyelerin üretimleri 2020 yılının ikinci çeyreğine göre ortalama **%21,45** artış göstermiştir.

2021 yılının ilk çeyreğine göre 2021 yılının ikinci çeyreğinde dolar bazında ihracattaki değişim



Yılın ikinci çeyreğinde üyelerin ihracatları, dolar bazında bir önceki çeyreğe göre ortalama **% 8,23** oranında artış göstermiştir.

2020 yılının ikinci çeyreğine göre, 2021 yılının ikinci çeyreğinde dolar bazında ihracattaki değişim



Yılın ikinci çeyreğinde üyelerin ihracatları, dolar bazında 2020 yılının ikinci çeyreğine göre ortalama **%18,71** artış göstermiştir.



Teşekkürler