



2024

Üçüncü Çeyrek
Sektörel Değerlendirme Anketi

İçindekiler

Giriş Syf. 1	Amaç Syf. 2	Metod ve Örneklem Syf. 3	Zamanlama Syf. 4	Bulgular Syf. 5-24
------------------------	-----------------------	------------------------------------	----------------------------	------------------------------



Bu sunum Bupar Arařtırma tarafından,
OSS Derneęi üyeleriyle yürütölen arařtırmanın
2024 yılı üçüncü çeyreęine ait bulgularını sunmak
amacıyla hazırlanmıřtır.



Amaç



OSS Derneği'nin halihazırda bünyesinde bulunan üyeleriyle, haiz oldukları sektöre ait durumu ve de güncel ekonomik, sosyal gelişmeler hakkındaki tutum ve davranışlarını bilimsel olarak tespit etmek amacıyla yürütülmüştür.

Üyelerinin anket yoluyla görüşleri alınıp, istatistiksel veriler haline getirilir. Ve bu veriler üçer aylık periyotlarda paylaşılmaktadır.

Buradaki ana amaç, üyelerinden elde edilen verilerle, sektörün gidişatı ile ilgili tutum ve davranışları objektif olarak yansıtarak, OSS Üyelerinin çalışma konularında daha sağlıklı kararlar almasını sağlamaktır.

Metod ve Örneklem

Bu çalışma, hazırlanan ve standart hale getirilen soru formu üzerinden yürütülmüştür.

Hazırlanan bu soru formu yazılım yoluyla software hale getirilip üyelere bir link üzerinden gönderilerek doldurulması talep edilmiştir.

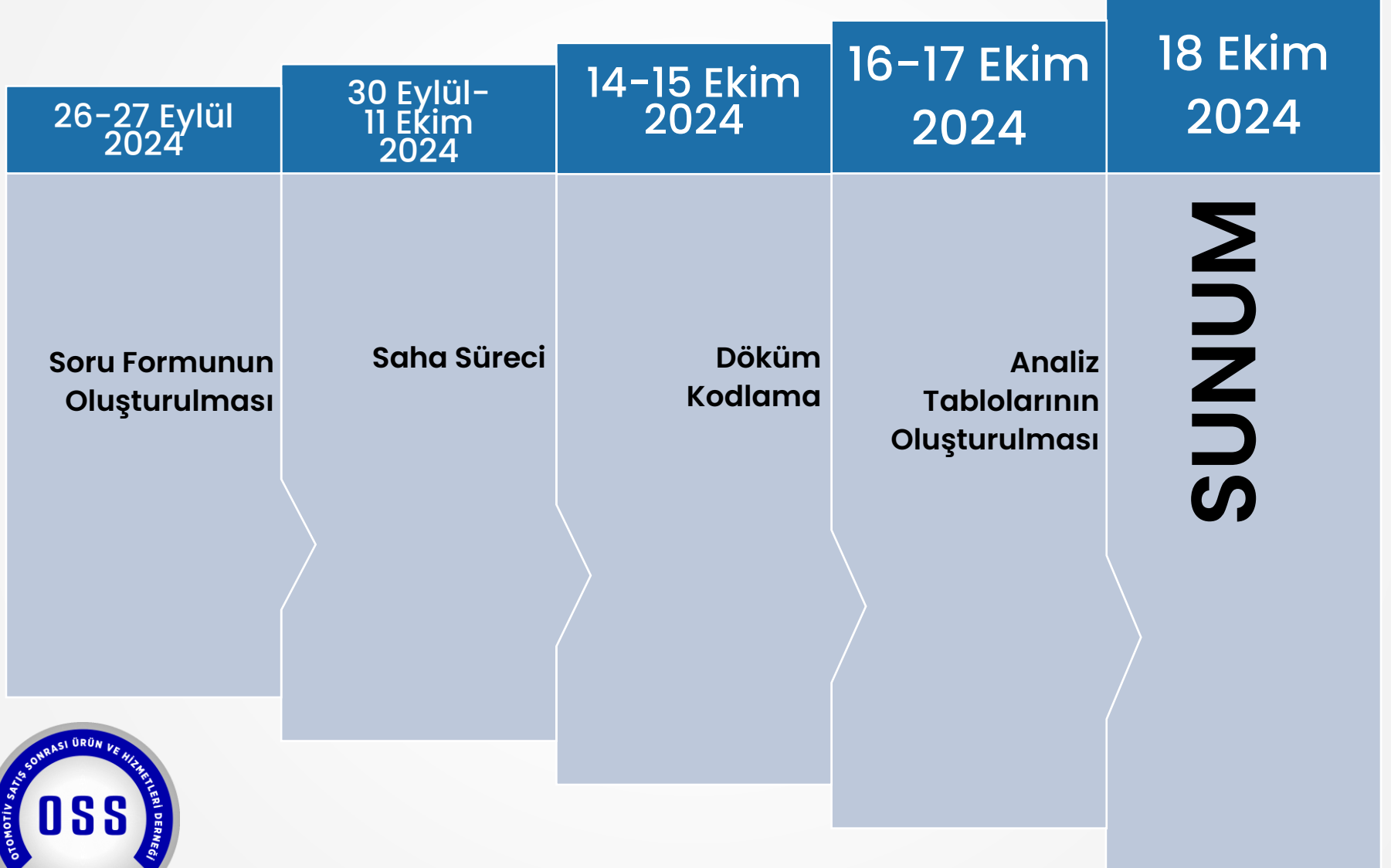
Çalışmada soruların büyük kısmı standart olarak hazırlanmış olup, o dönemki güncel gelişmelere ilişkin sorular da eklenmiştir.

Bu kapsamda derneğe ait toplam 271 üyeye sorular iletilmiştir.

Üyelerin 144'ü dağıtıcı 127'i ise üretici hüviyetindedir.



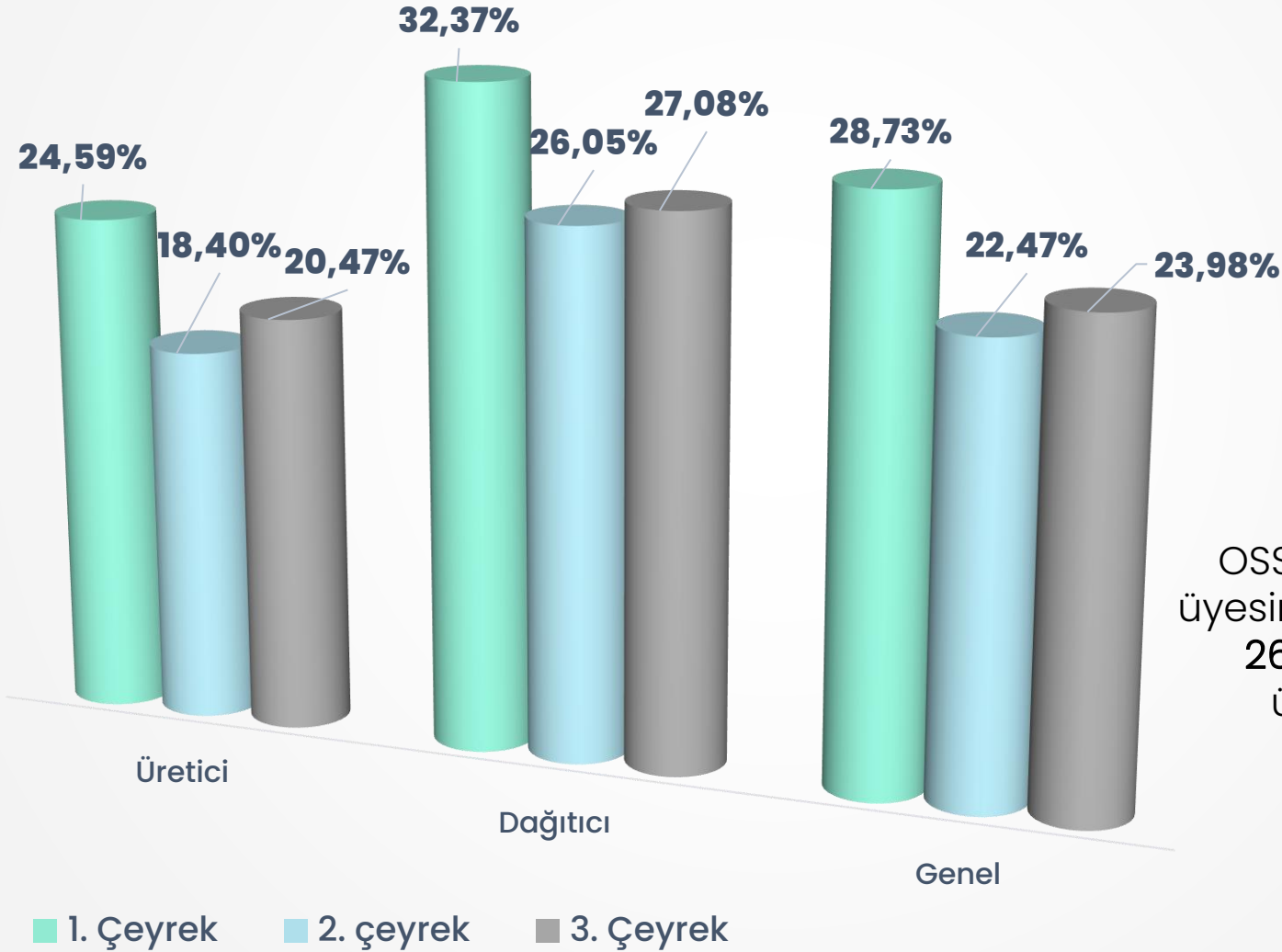
Zamanlama





Bulgular

Ankete katılım oranları

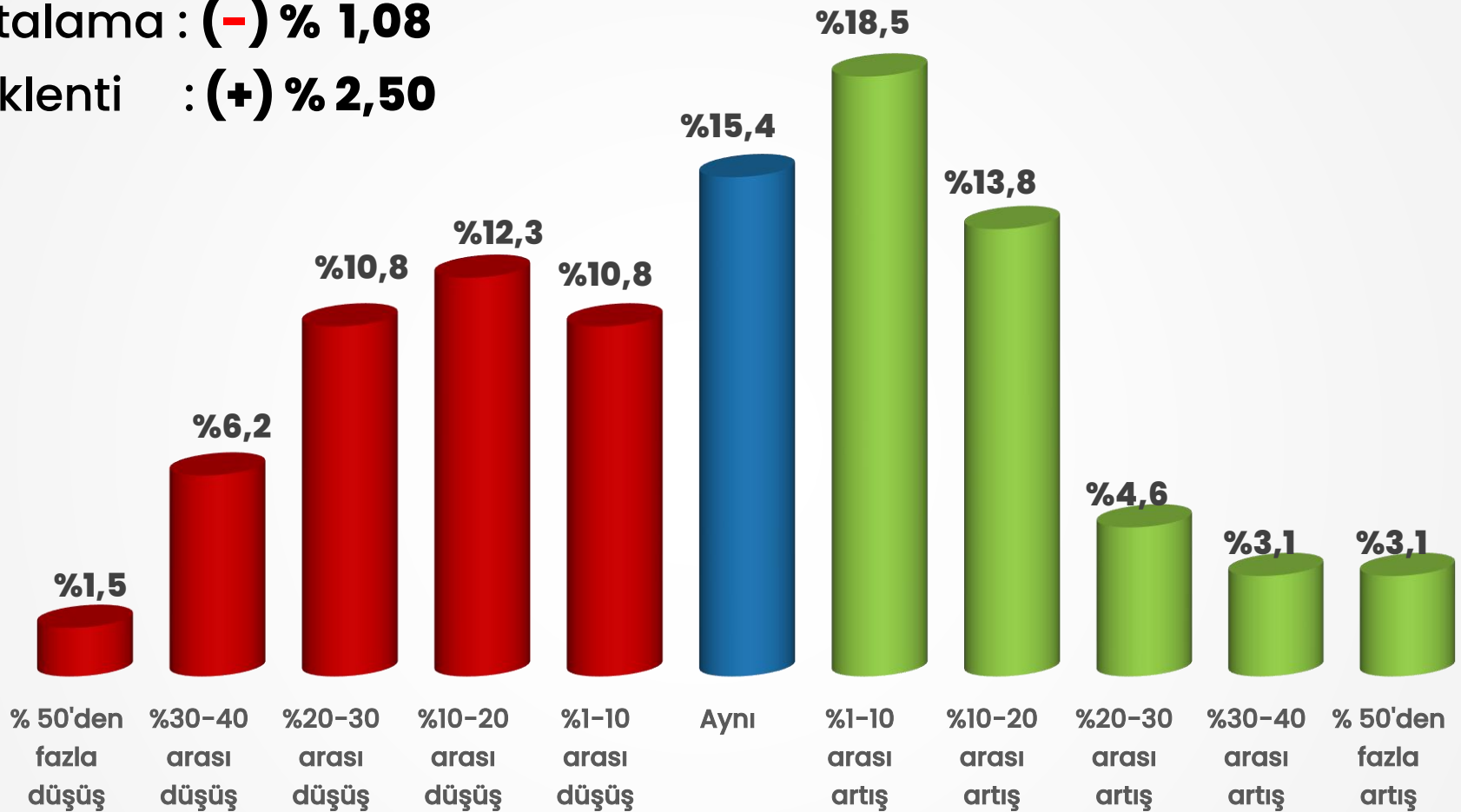


OSS Derneği'nin 271 üyesinin 39'u dağıtıcı, 26'sı üretici olmak üzere toplam 65 üyesi ankete katılmıştır.

2024 yılının üçüncü çeyreğinde, 2023 yılının üçüncü çeyreğine göre dolar bazında yurt içi satışlarda değişim

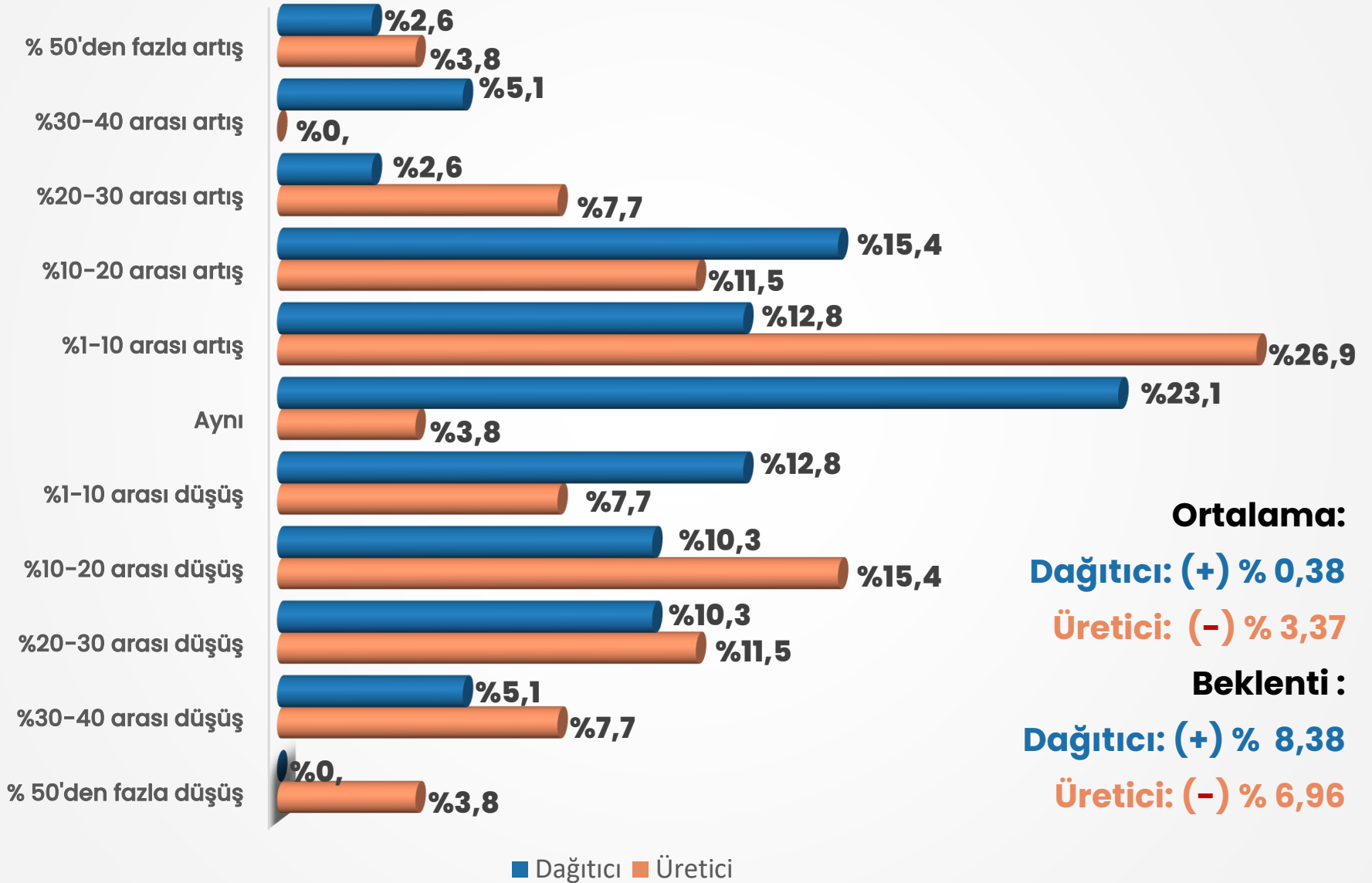
Ortalama : **(-) % 1,08**

Beklenti : **(+) % 2,50**



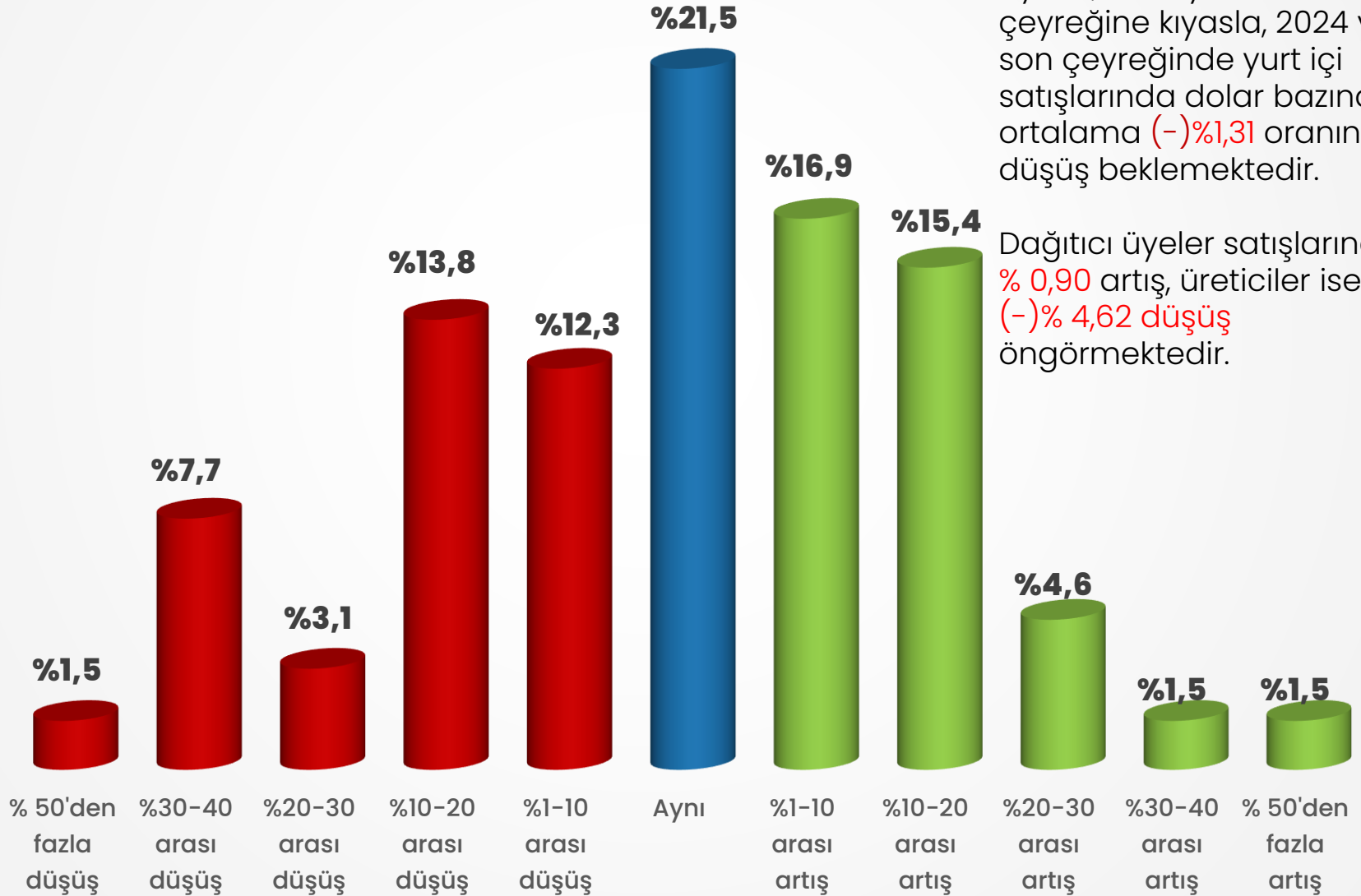
- Yılın üçüncü çeyreğinde, Üyelerin yurt içi satışları dolar bazında bir önceki çeyreğe göre ortalama **(-) % 1,08** düşüş göstermiştir.
- Dağıtıcı üyelerin satışlarında **(+) % 0,38** artış, üreticilerde ise **(-) % 3,27** düşüş gerçekleşmiştir.

2024 yılının üçüncü çeyreğinde, 2023 yılının üçüncü çeyreğine göre dolar bazında yurt içi satışlarda değişim



2024 yılının son çeyreğinde, 2023 yılı son çeyreğine göre dolar bazında yurt içi satışlardaki değişim beklentisi

Ortalama: **(-) %1,31**

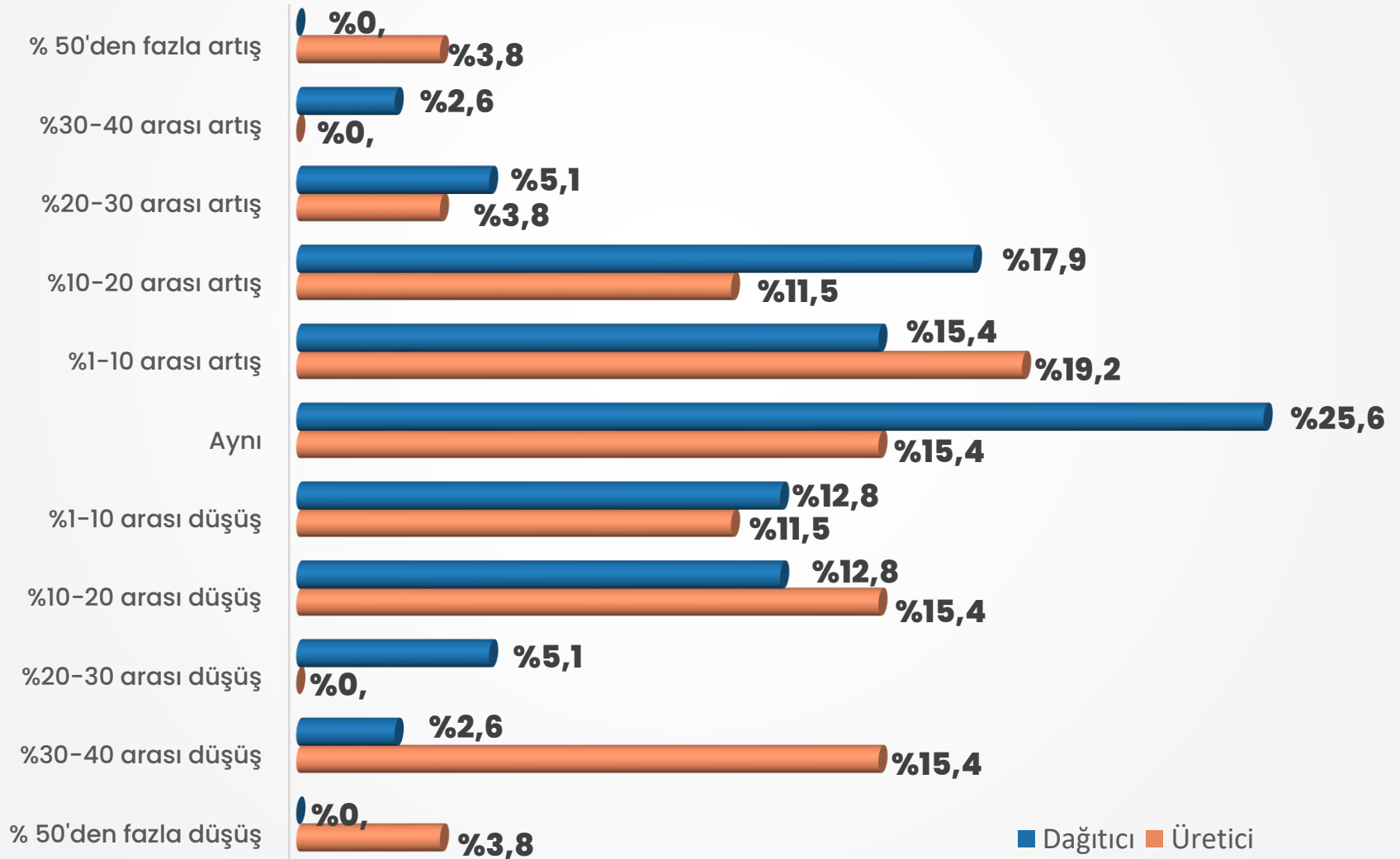


Üyeler, 2023 yılının son çeyreğine kıyasla, 2024 yılı son çeyreğinde yurt içi satışlarında dolar bazında ortalama **(-) %1,31** oranında düşüş beklemektedir.

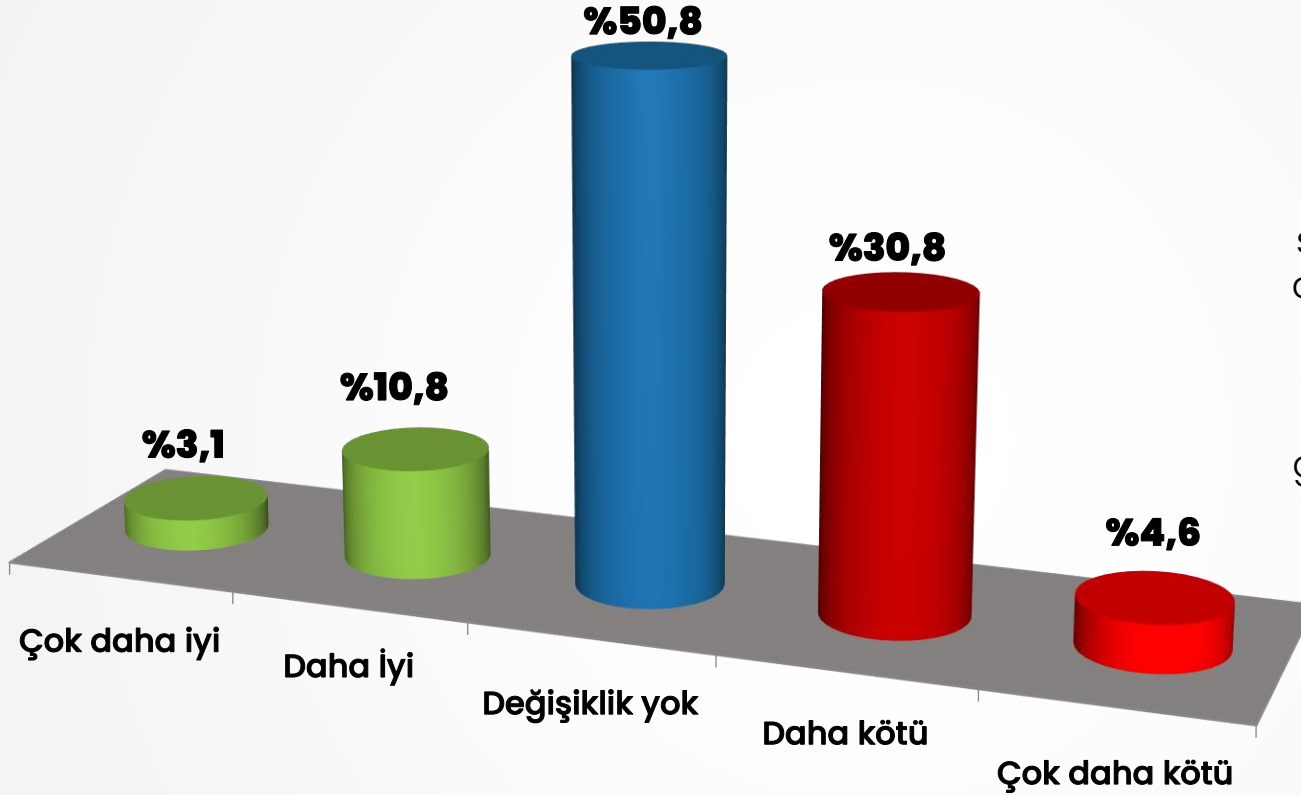
Dağıtıcı üyeler satışlarında **% 0,90** artış, üreticiler ise **(-) % 4,62** düşüş öngörmektedir.

2024 yılının son çeyreğinde, 2023 yılı son çeyreğine göre dolar bazında yurt içi satışlardaki değişim beklentisi

Ortalama: Dağıtıcı: (+) % 0,90 Üretici: (-) % 4,62



2024 yılı ikinci çeyreğe göre, üçüncü çeyrek tahsilat süreci değerlendirilmesi



Ankete katılan üyelerin yarısı 2023 yılı ikinci çeyreğine göre üçüncü çeyrekte tahsilat süreçlerinde, herhangi bir değişiklik olmadığını ifade etmiştir.

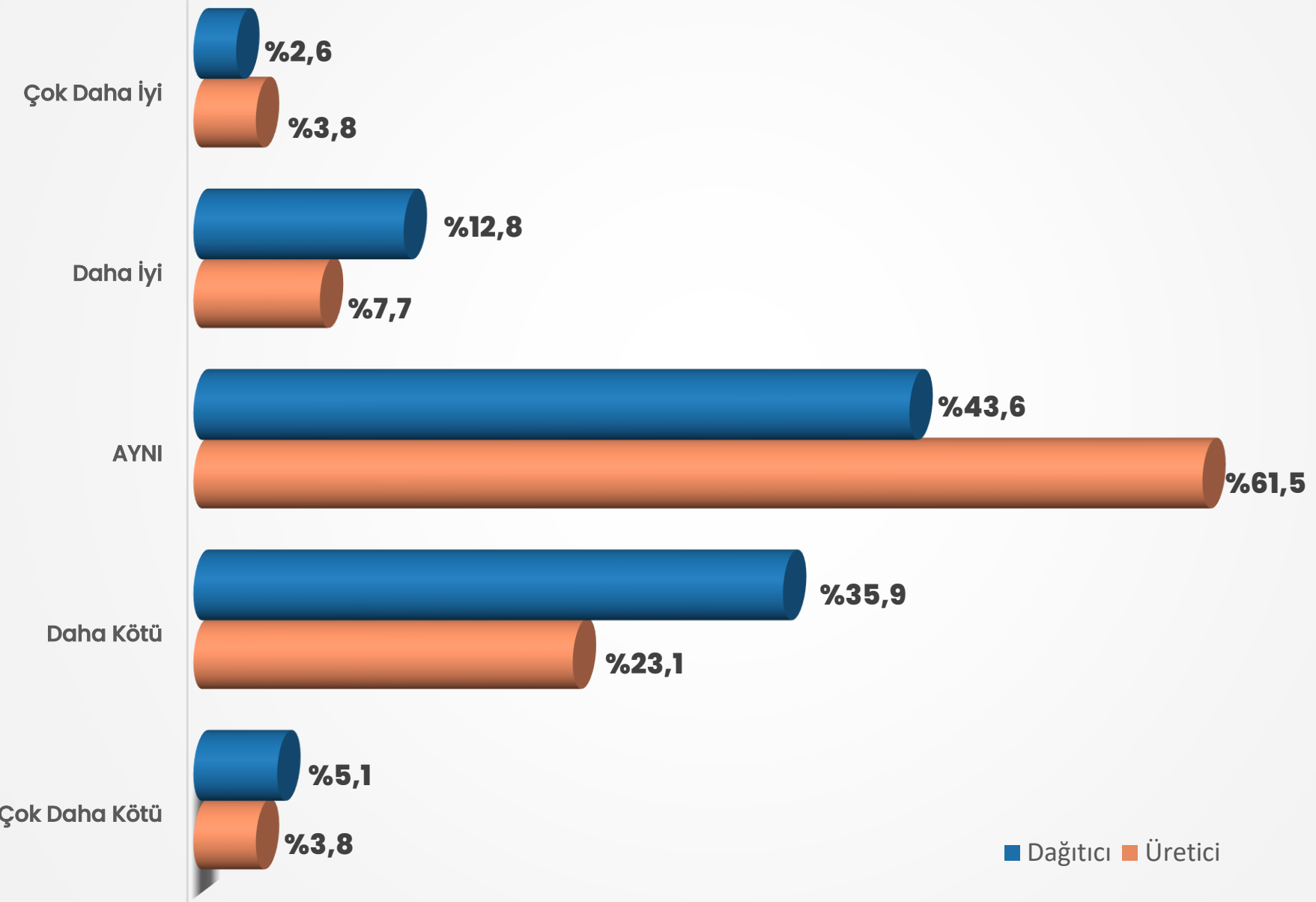
Daha önceki anketlere göre süreci negatif olarak ifade edenlerin oranında artış gözlemlenmektedir.

Bir önceki anket ortalama değeri : 40,9

Ortalama değeri : 44,3

Ortalama hesaplanırken Çok iyi "100", Çok kötü "1" kabul edilerek 25'erlik dilimlerle hesaplanmıştır. Dolayısı ile 100'e yaklaştıkça iyi olduğu kabul edilmektedir.

2024 yılı ikinci çeyreğe göre, üçüncü çeyrek tahsilat süreci değerlendirilmesi

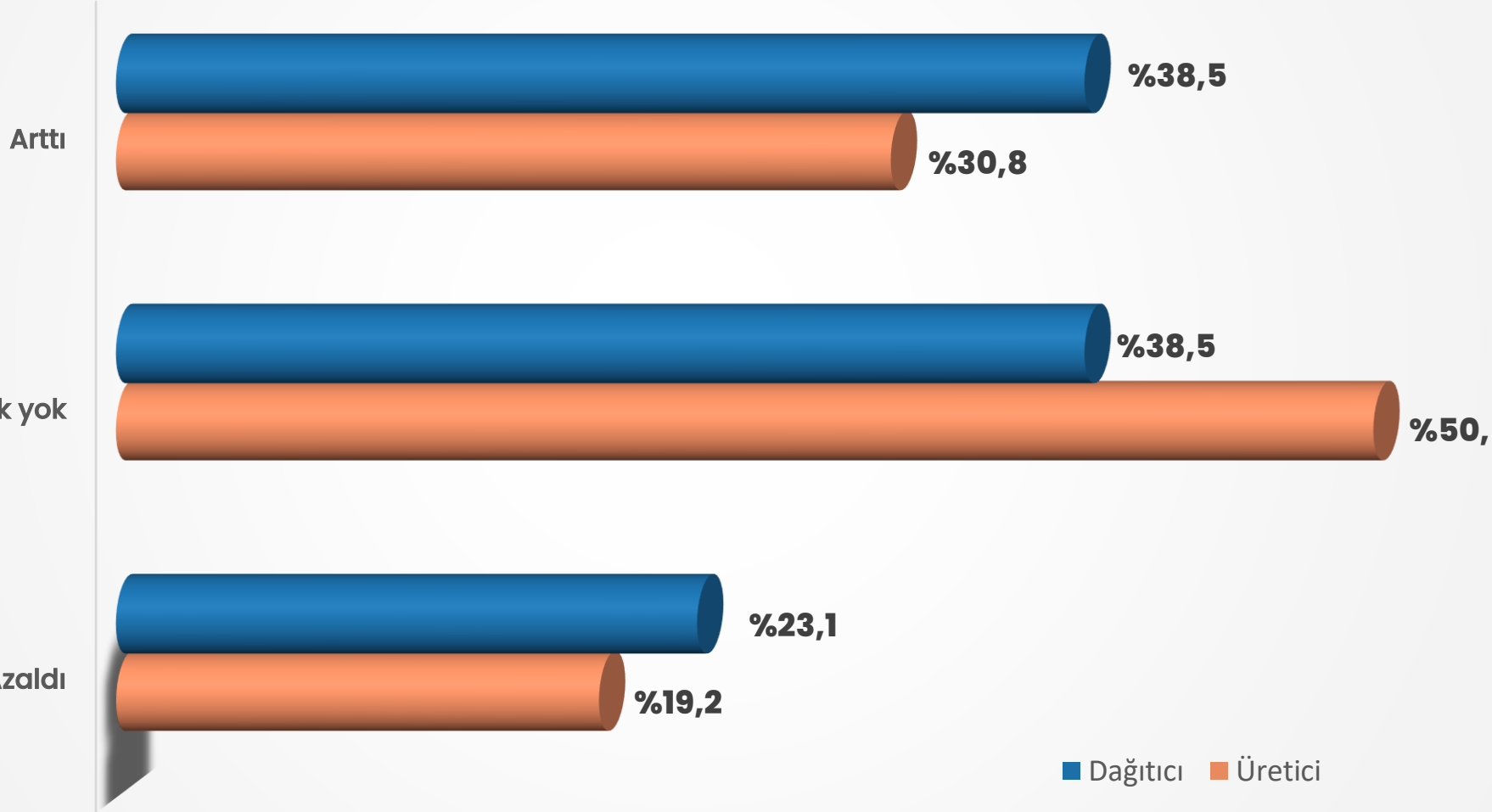


2024 yılının ikinci çeyreğine göre, yılın üçüncü çeyreğinde üyelerin personel istihdam durumu

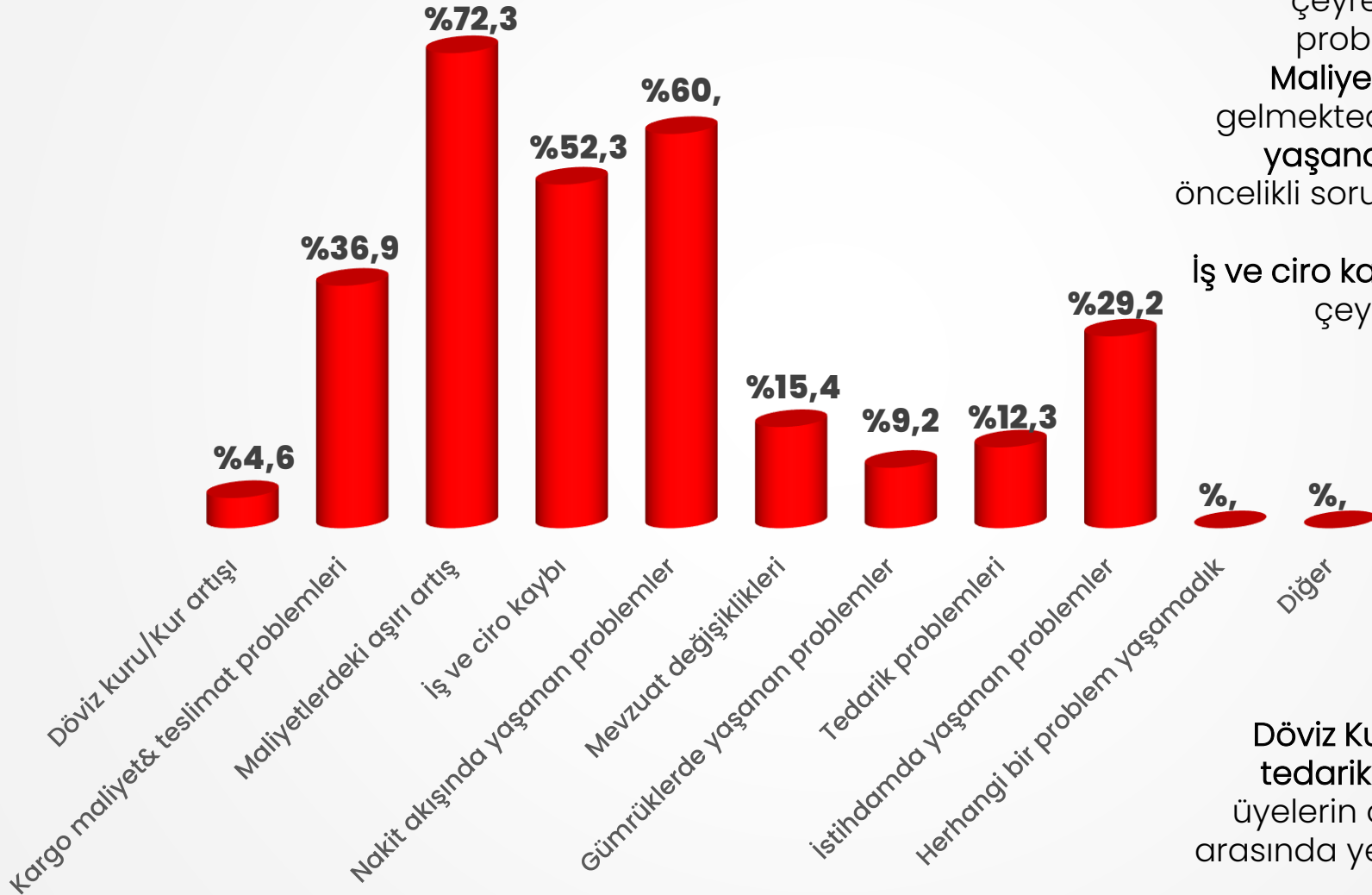


2024 yılı üçüncü çeyrekte üyelerin toplam istihdam ortalaması bir önceki çeyrek ile benzer bir seyir göstermiştir.

2024 yılının ikinci çeyreğine göre, yılın üçüncü çeyreğinde üyelerin personel istihdam durumu



2024 üçüncü çeyrekte üyelerin gözlemlediği problemler

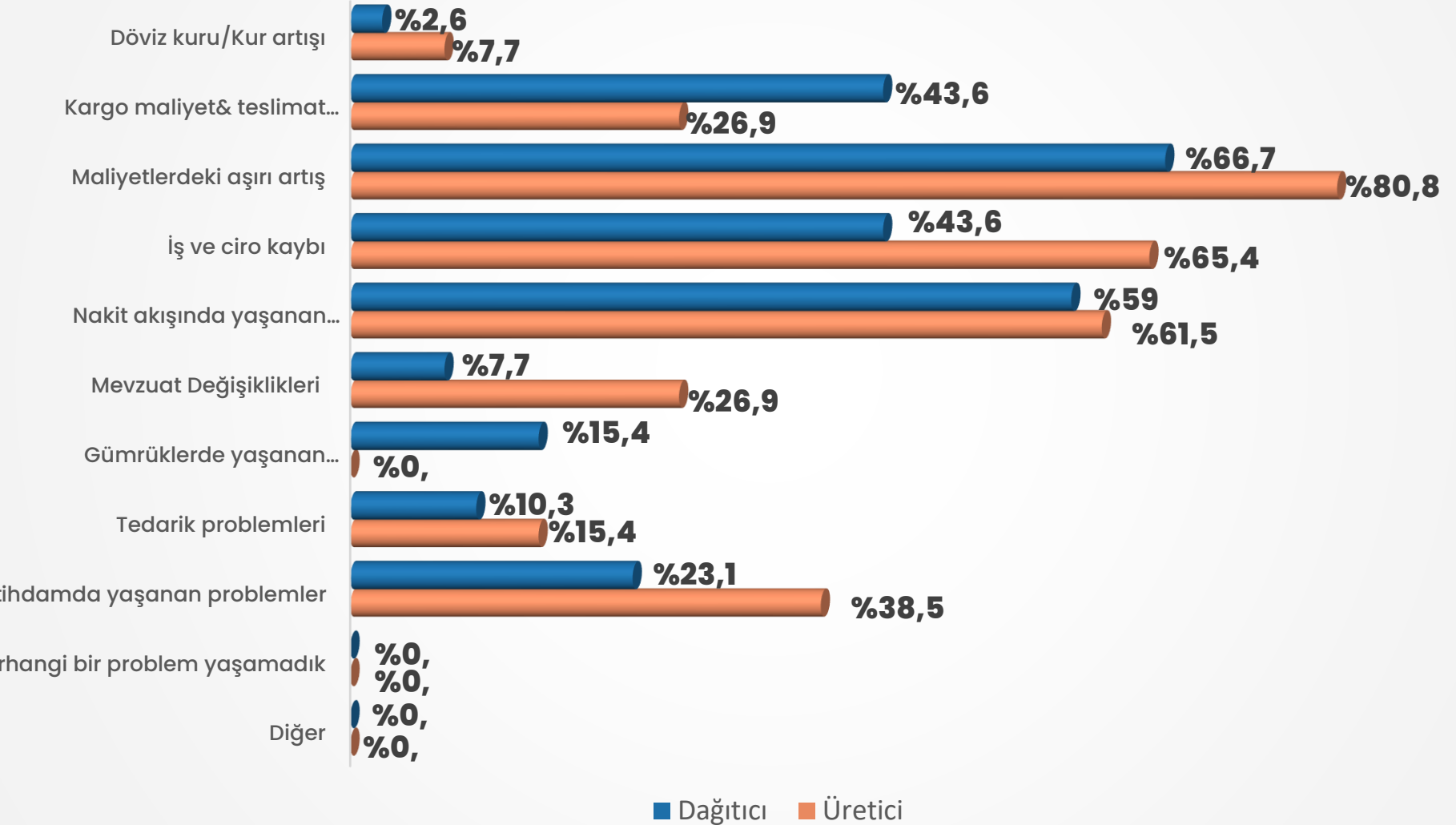


Üyelerin, 2024 yılı üçüncü çeyrekte gözlemlediği problemlerin başında **Maliyetlerdeki aşırı artış** gelmektedir. **nakit akışında yaşanan problemler** de öncelikli sorunlar arasındadır.

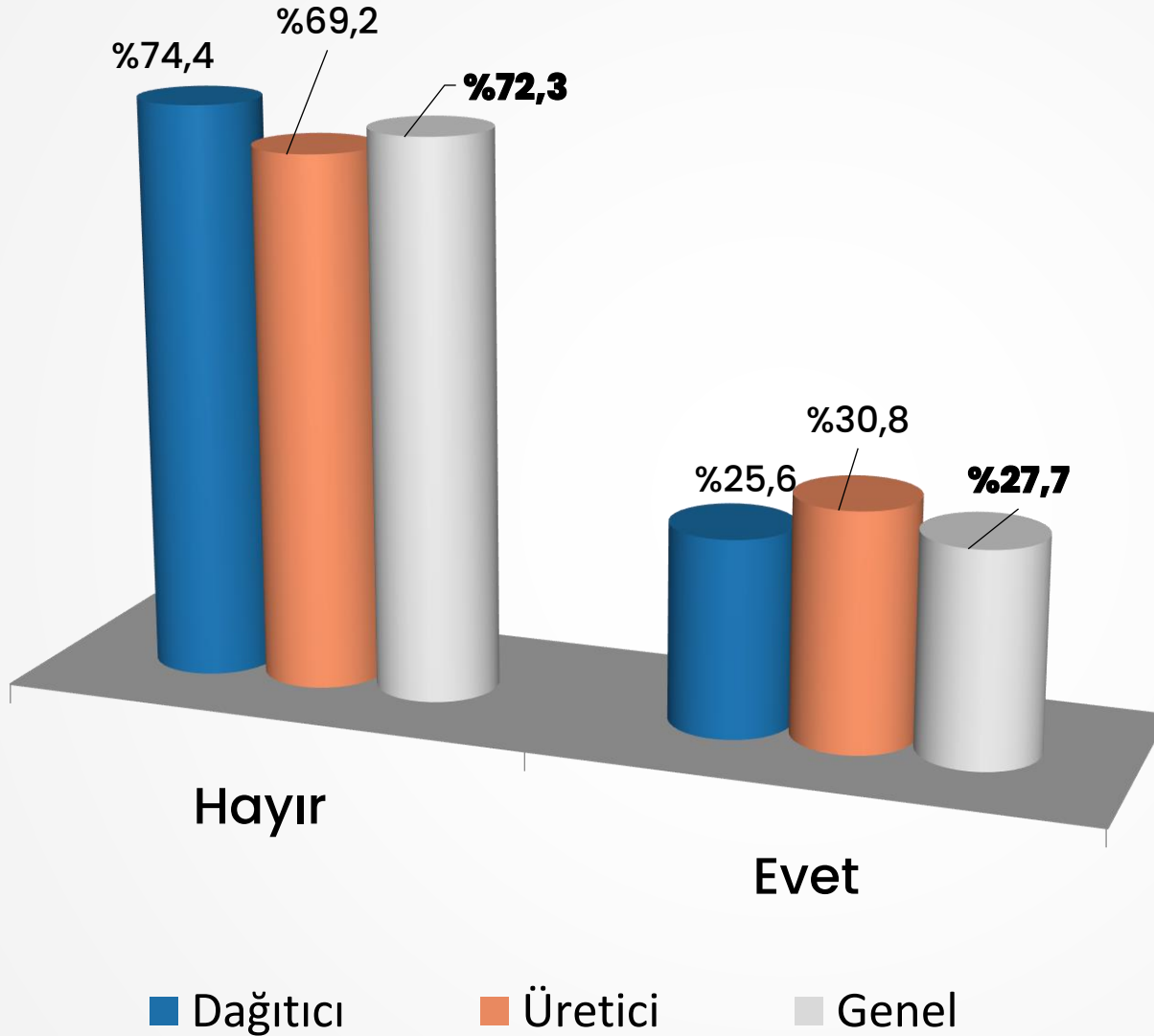
İş ve ciro kaybı da bir önceki çeyrelere göre artış eğilimindedir.

Döviz Kuru hareketleri ve tedarik problemleri artık üyelerin öncelikli sorunları arasında yer almamaktadır.

2024 üçüncü çeyrekte üyelerin gözlemlediği problemler



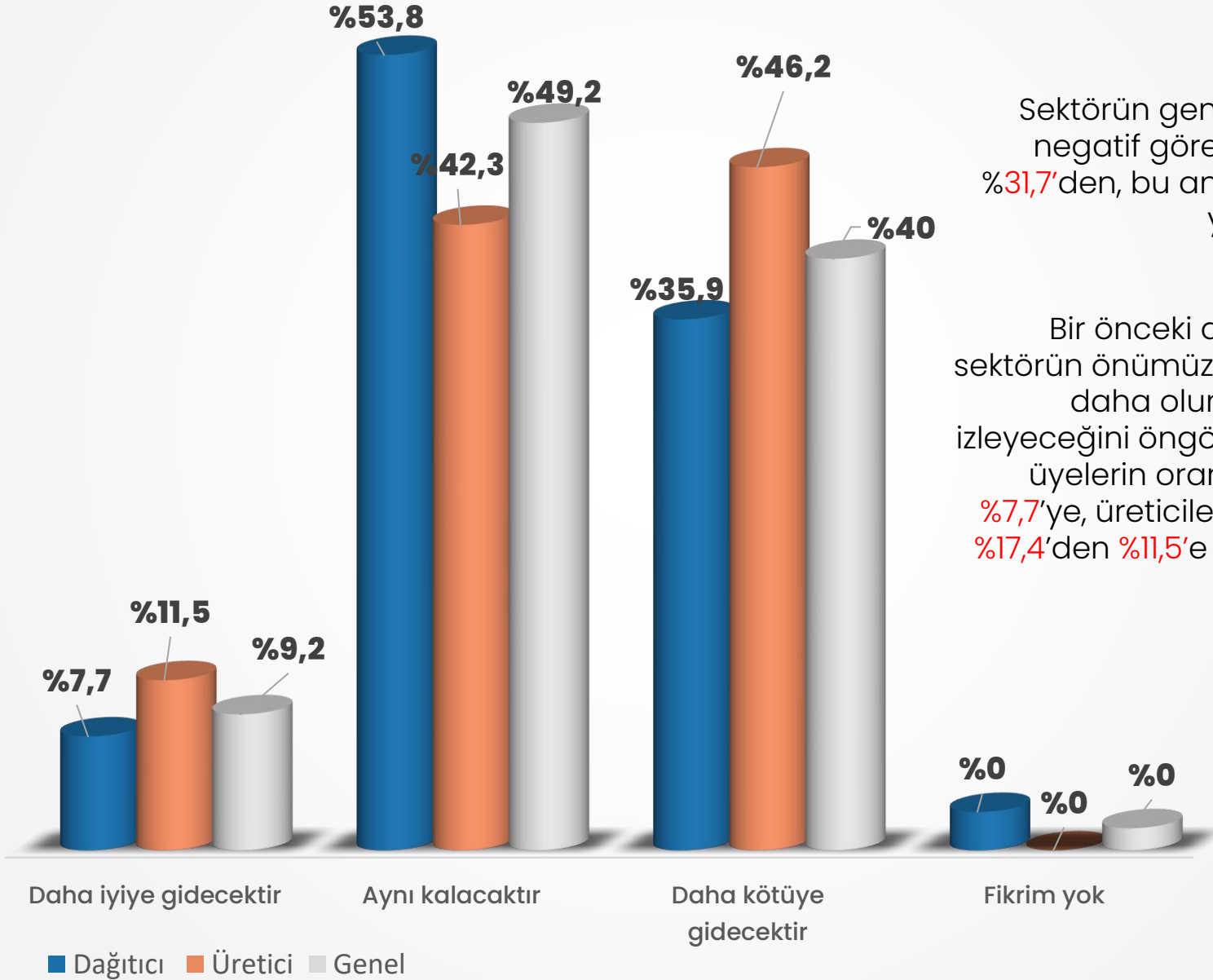
Önümüzdeki üç ayda yeni yatırım yapmayı düşünüyor musunuz?



Üyelerin %72,3'ü 2024 yılı son çeyreği içerisinde yatırım yapmayı planlamamaktadır.

Bir önceki ankette üretici üyelerin %13'ü yatırım planlarken, yeni ankette bu oran %30,8, dağıtıcı üyelere ise %24,3 olan oran, bu dönemde %25,6 olmuştur.

Önümüzdeki üç ayda satış sonrası pazarındaki gidişat öngörüsü

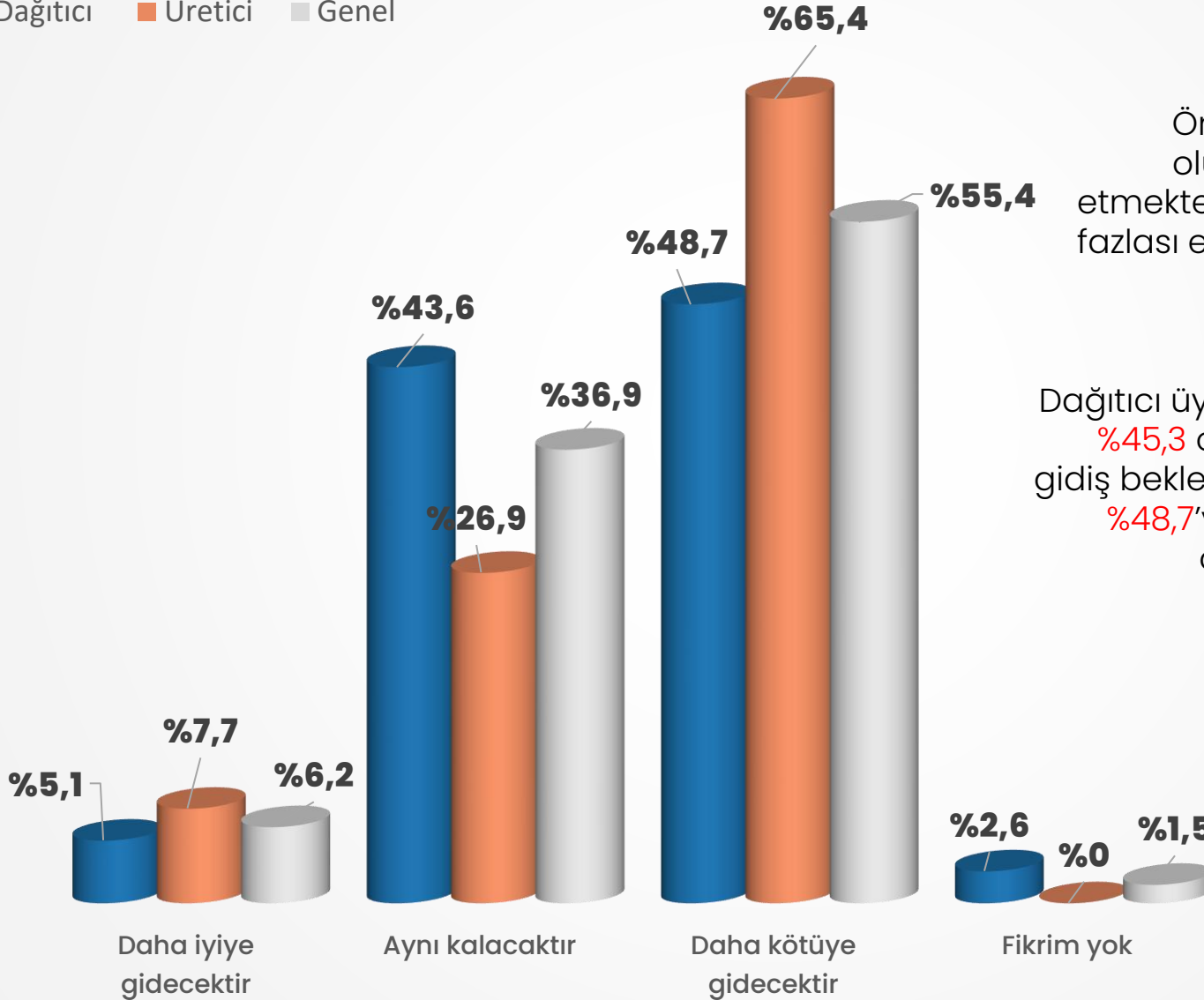


Sektörün genel gidişatını negatif gören üye oranı %31,7'den, bu ankette %40'a yükselmiştir.

Bir önceki ankete göre, sektörün önümüzdeki 3 ayda daha olumlu bir seyir izleyeceğini öngören dağıtıcı üyelerin oranı %29,2'den %7,7'ye, üreticilerin oranı ise %17,4'den %11,5'e gerilemiştir.

Önümüzdeki üç ayda genel ekonomik yapı gidişat öngörüsü


■ Dağıtıcı ■ Üretici ■ Genel



Önceki anketlere benzer, olumsuz beklenti devam etmekte olup, üyelerin yarıdan fazlası ekonomik yapının daha kötüye gideceğini öngörmektedir.

Dağıtıcı üyeler bir önceki ankette %45,3 oranında kötüye doğru gidiş beklerken bu anketteki oran %48,7'ye, üreticilerde ise aynı oran %47,8'den %65,4'e yükselmiştir.

Üyelerin 2024 yılı sonundaki dolar kuru öngörüsü



Ortalama : 37,58 TL



**Üçüncü Çeyrek
Beklentisi : 35,99 TL idi.**

Ortalama :

Dağıtıcı: 37,33 TL

Üretici: 37,92 TL

3. Çeyrek Beklentisi Ortalama :

Dağıtıcı: 36,02 TL

Üretici: 35,93 TL idi.

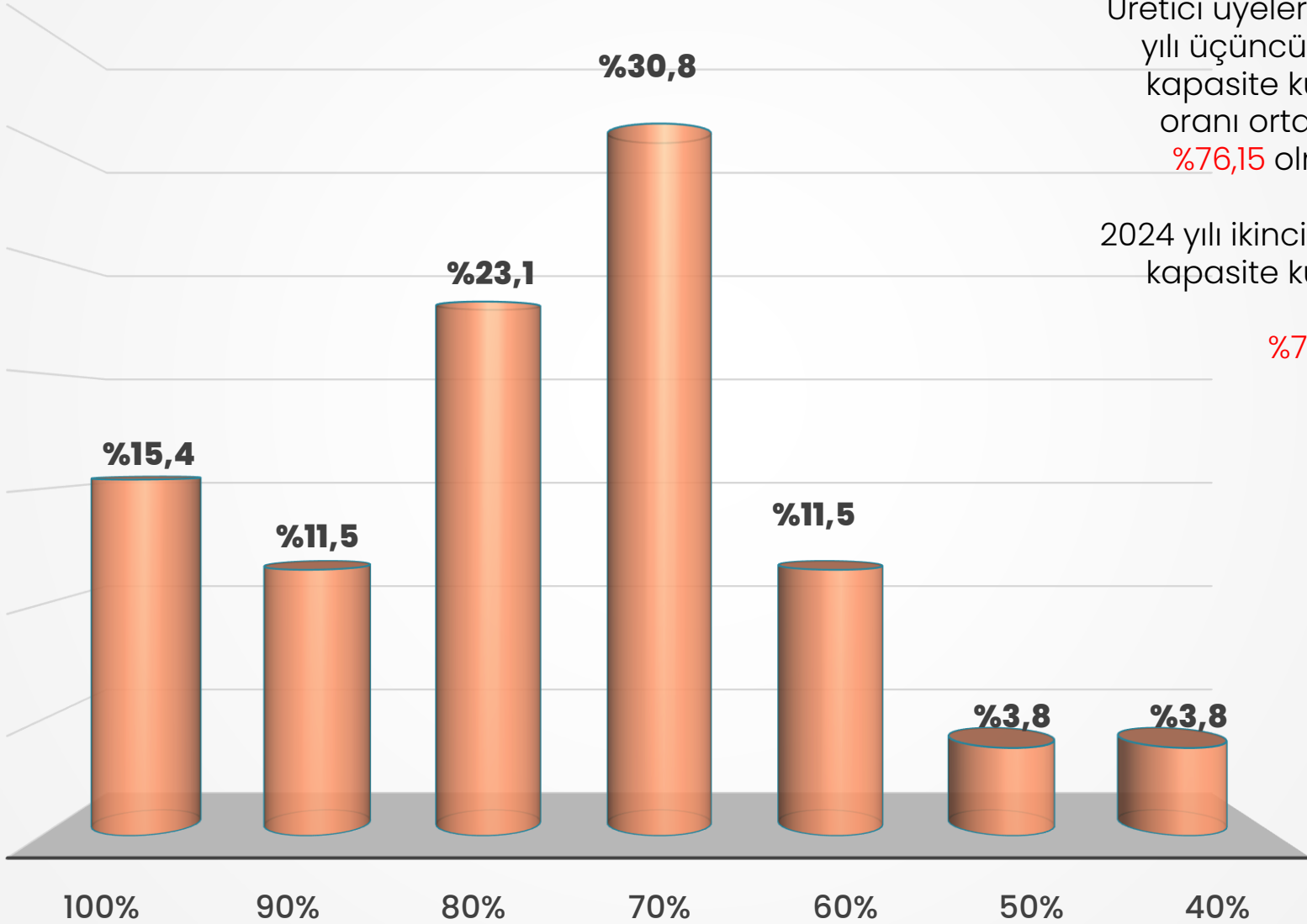


Üretici Bölümü

Üretici üyelerin 2024 yılı üçüncü çeyrek kapasite kullanım oranı

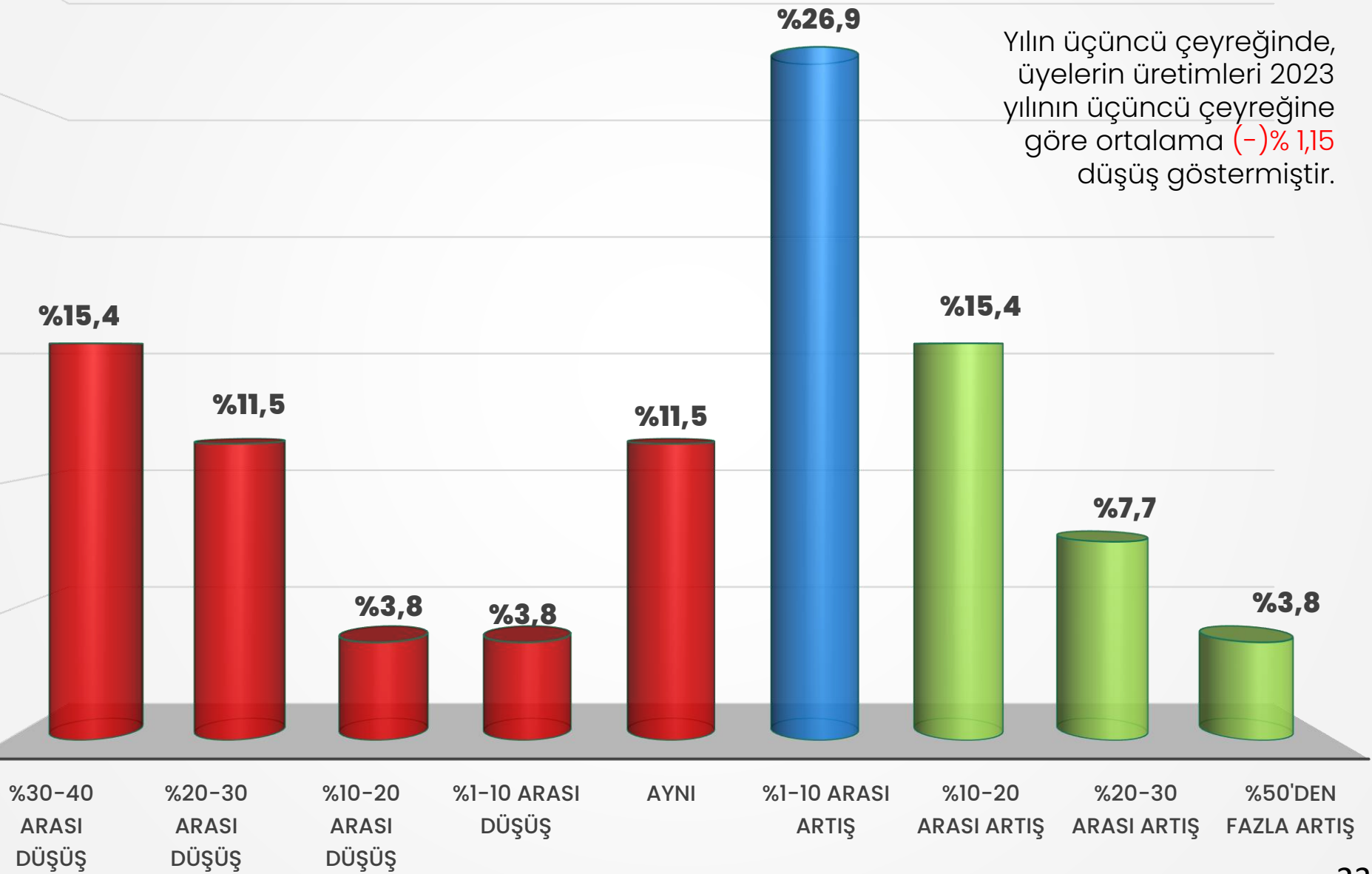
Üretici üyelerin 2024 yılı üçüncü çeyrek kapasite kullanım oranı ortalaması **%76,15** olmuştur.

2024 yılı ikinci çeyrek kapasite kullanım oranı **%75,22** idi.

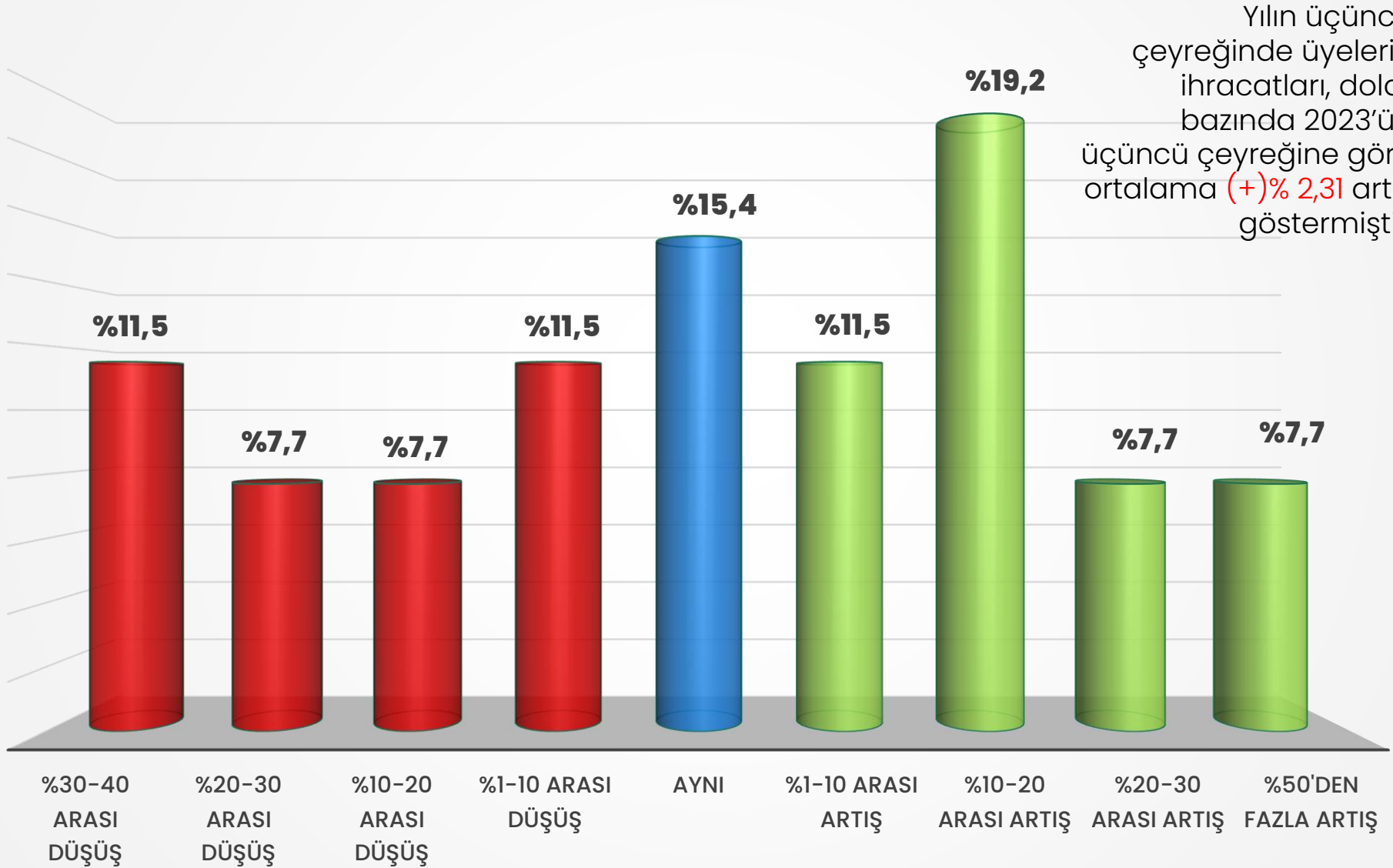


2023'ün üçüncü çeyreğine göre 2024 yılının üçüncü çeyreğinde üretimdeki değişim

Yılın üçüncü çeyreğinde, üyelerin üretimleri 2023 yılının üçüncü çeyreğine göre ortalama (-)%1,15 düşüş göstermiştir.



2023'ün üçüncü çeyreğine göre 2024 yılının üçüncü çeyreğinde dolar bazında ihracattaki değişim





1882

Teşekkürler