



1882

2024

İlk Çeyrek
Sektörel Değerlendirme Anketi

İçindekiler

Giriş Syf. 1	Amaç Syf. 2	Metod ve Örneklem Syf. 3	Zamanlama Syf. 4	Bulgular Syf. 5-24
------------------------	-----------------------	------------------------------------	----------------------------	------------------------------



Bu sunum Bupar Arařtırma tarafından,
OSS Derneęi üyeleriyle yürütölen arařtırmanın
2024 yılı ilk çeyreęine ait bulgularını sunmak amacıyla
hazırlanmıřtır.



Amaç



OSS Derneği'nin halihazırda bünyesinde bulunan üyeleriyle, haiz oldukları sektöre ait durumu ve de güncel ekonomik, sosyal gelişmeler hakkındaki tutum ve davranışlarını bilimsel olarak tespit etmek amacıyla yürütülmüştür.

Üyelerinin anket yoluyla görüşleri alınıp, istatistiksel veriler haline getirilir. Ve bu veriler üçer aylık periyotlarda paylaşılmaktadır.

Buradaki ana amaç, üyelerinden elde edilen verilerle, sektörün gidişatı ile ilgili tutum ve davranışları objektif olarak yansıtarak, OSS Üyelerinin çalışma konularında daha sağlıklı kararlar almasını sağlamaktır.

Metod ve Örneklem

Bu çalışma, hazırlanan ve standart hale getirilen soru formu üzerinden yürütülmüştür.

Hazırlanan bu soru formu yazılım yoluyla software hale getirilip üyelere bir link üzerinden gönderilerek doldurulması talep edilmiştir.

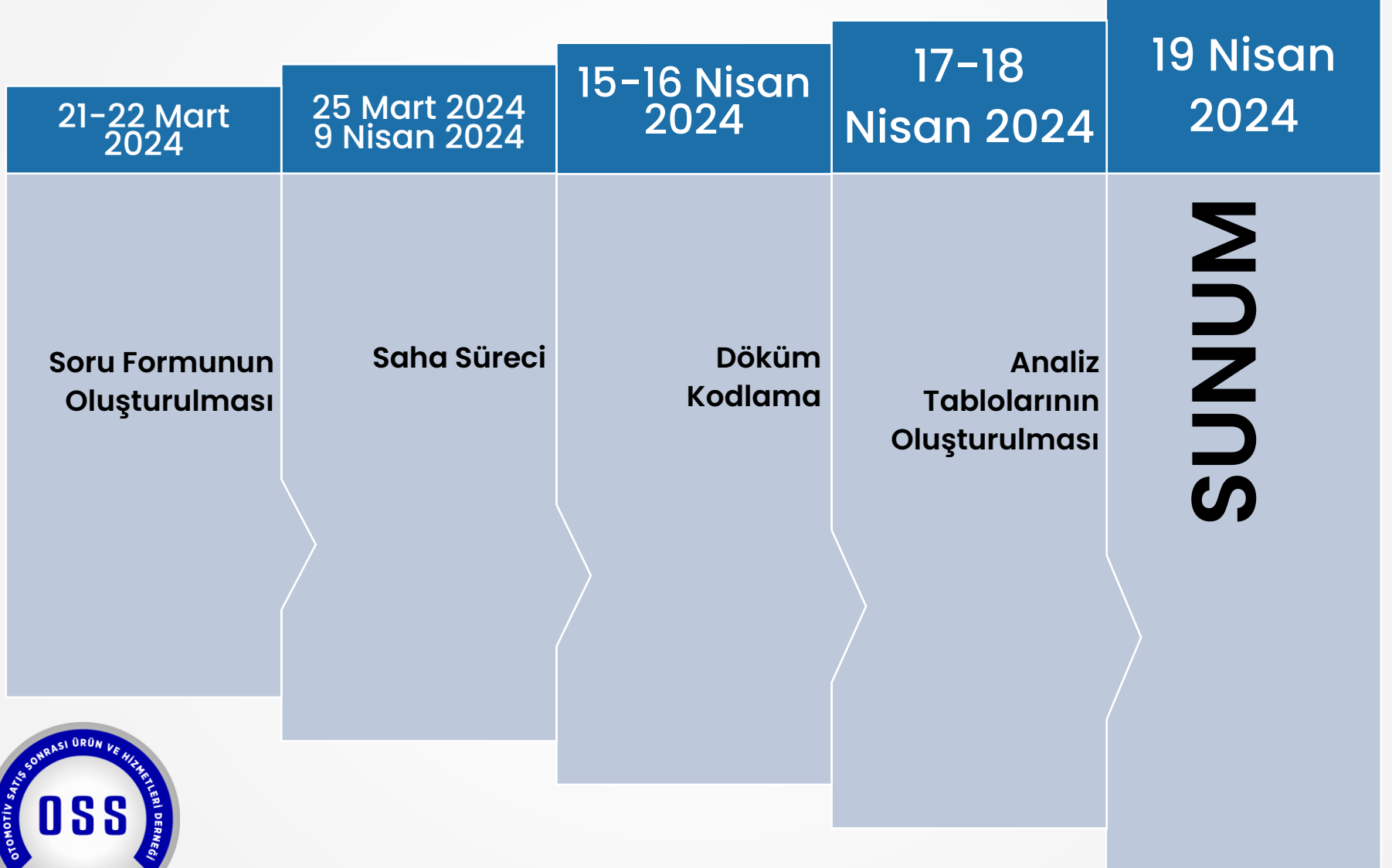
Çalışmada soruların büyük kısmı standart olarak hazırlanmış olup, o dönemki güncel gelişmelere ilişkin sorular da eklenmiştir.

Bu kapsamda derneğe ait toplam 261 üyeye sorular iletilmiştir.

Üyelerin 139'u dağıtıcı 122'si ise üretici hüviyetindedir.



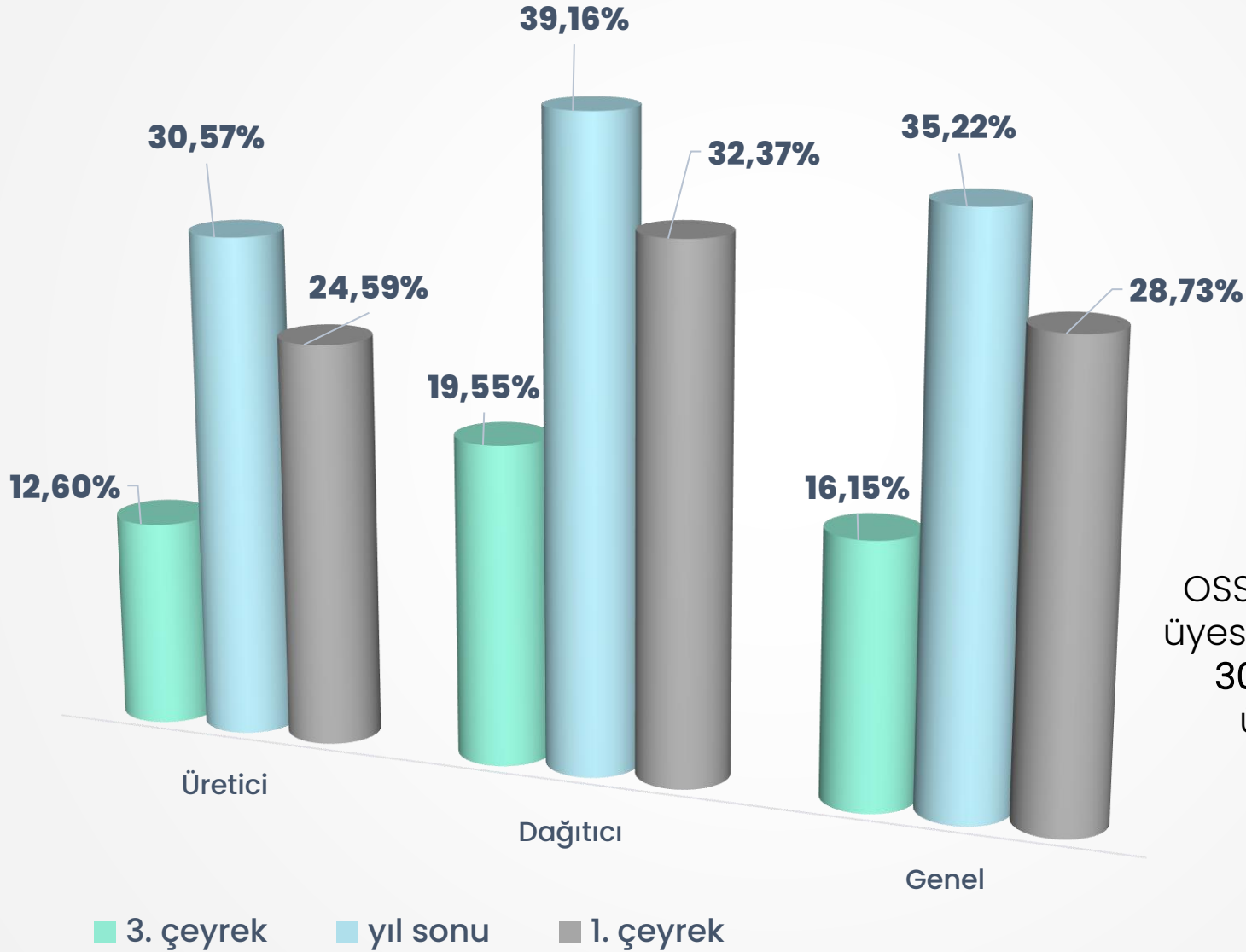
Zamanlama





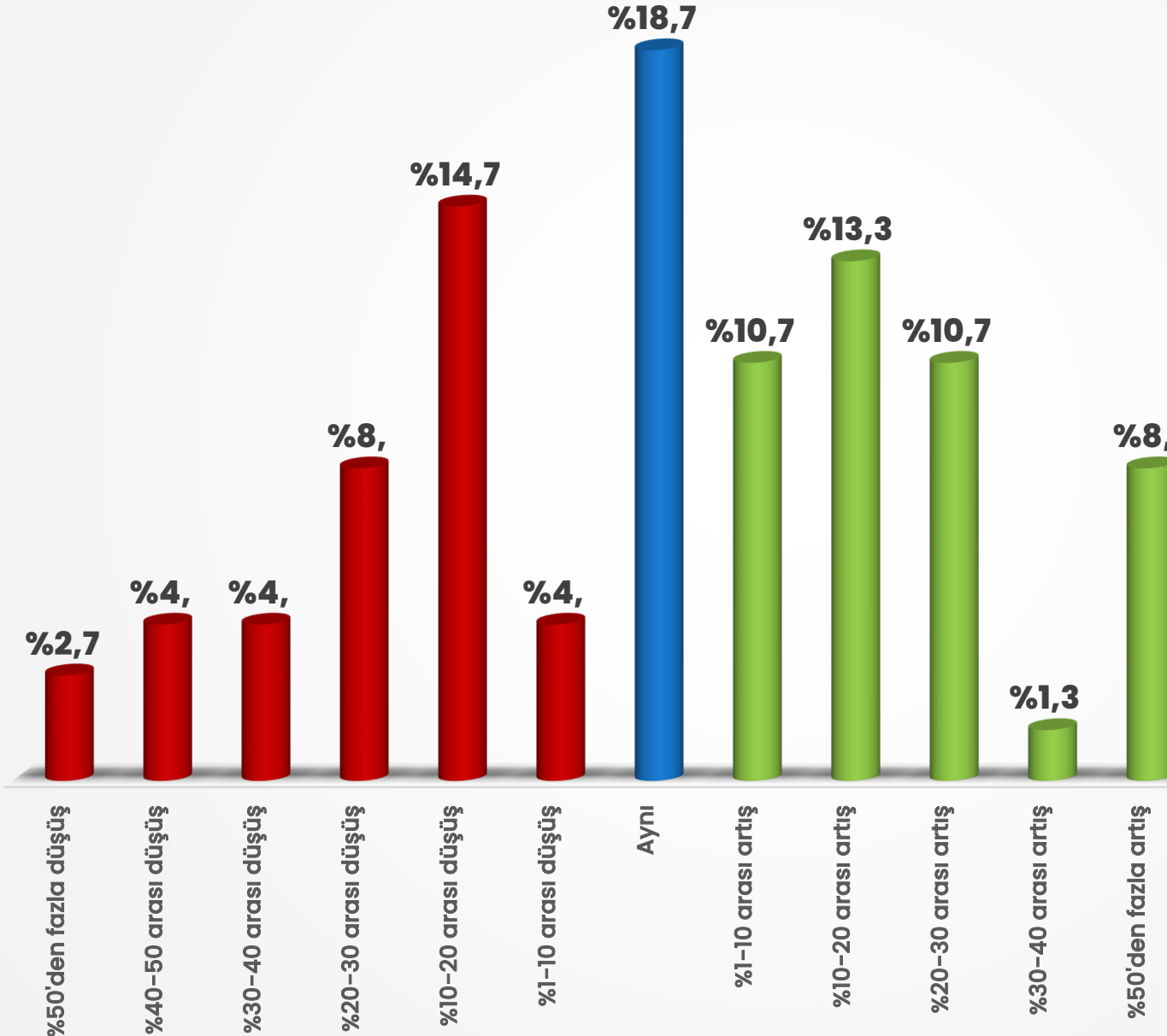
Bulgular

Ankete katılım oranları



OSS Derneği'nin 261 üyesinin 45'i dağıtıcı, 30'u üretici olmak üzere toplam 75 üyesi ankete katılmıştır.

2024 yılının ilk çeyreğinde, 2023 yılının ilk çeyreğine göre dolar bazında yurt içi satışlarda değişim



Ortalama:

(+) %1,27

Beklenti:

(+) % 5,38

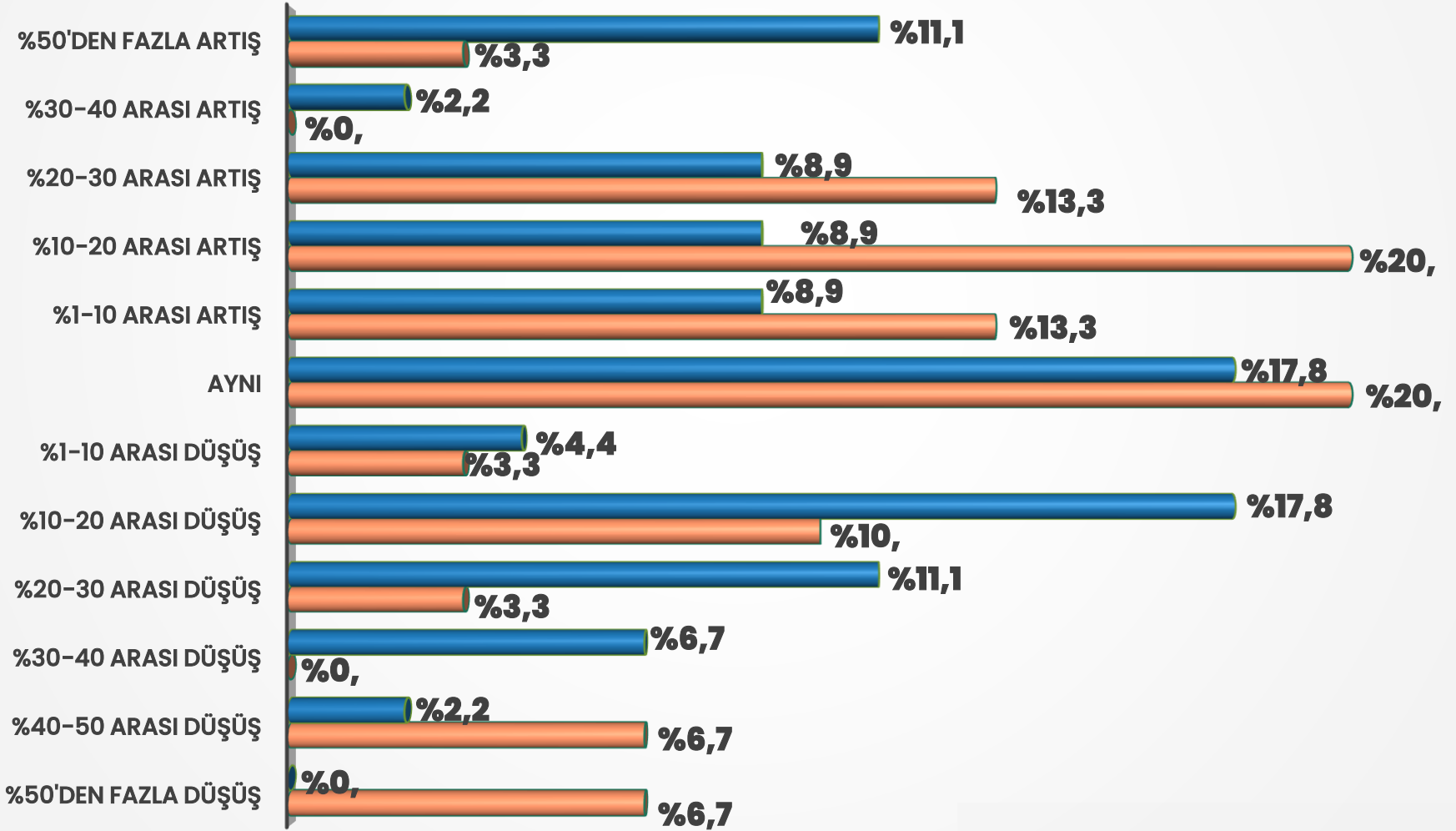
Yılın ilk çeyreğinde, Üyelerin yurt içi satışları dolar bazında geçen yılın ilk çeyreğe göre ortalama **% 1,27** artış göstermiştir.

Dağıtıcı üyelerin satışlarında **(+) %2,44**, artış üreticilerde ise **(-) %0,5** oranında düşüş gerçekleşmiştir.

2024 yılının ilk çeyreğinde, 2023 yılının ilk çeyreğine göre dolar bazında yurt içi satışlarda değişim

Ortalama: Dağıtıcı: (+) % 2,44 Üretici: (-) % 0,5

Beklenti : Dağıtıcı: (+) % 4,46 Üretici: (+) % 6,76

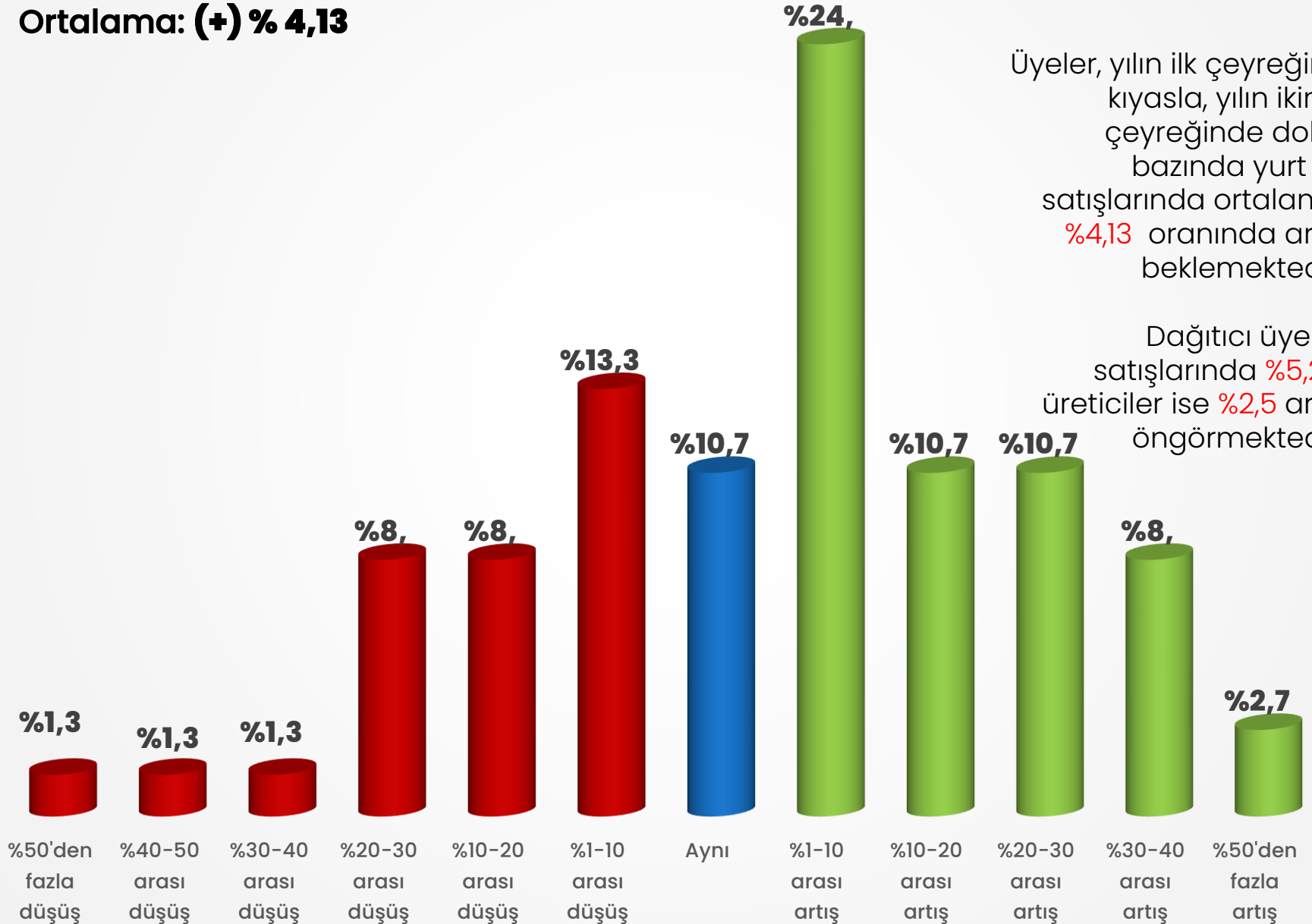


■ Dağıtıcı

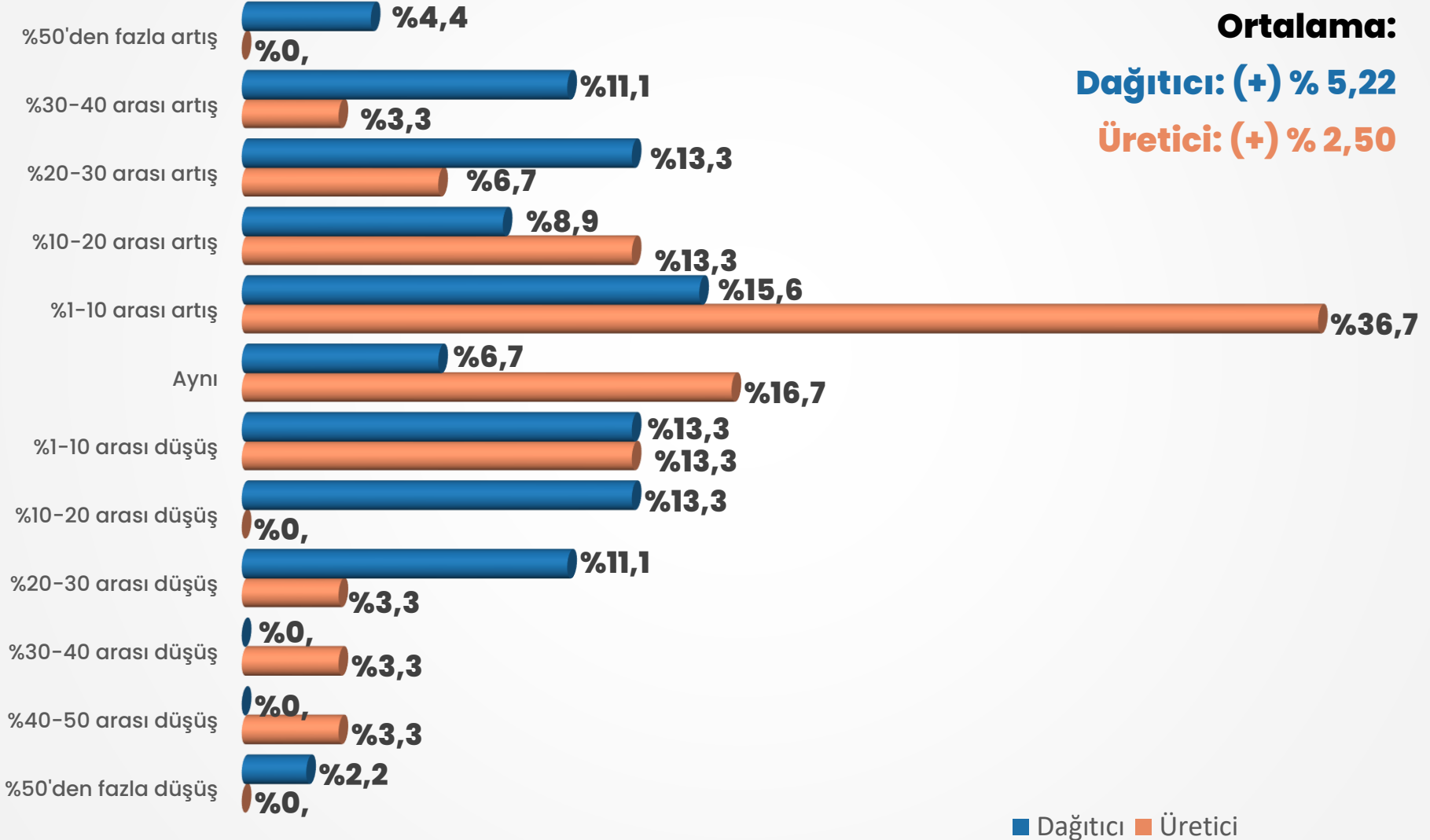
■ Üretici

2024 yılının ikinci çeyreğinde, 2023 yılı ikinci çeyreğine göre dolar bazında yurt içi satışlardaki değişim beklentisi

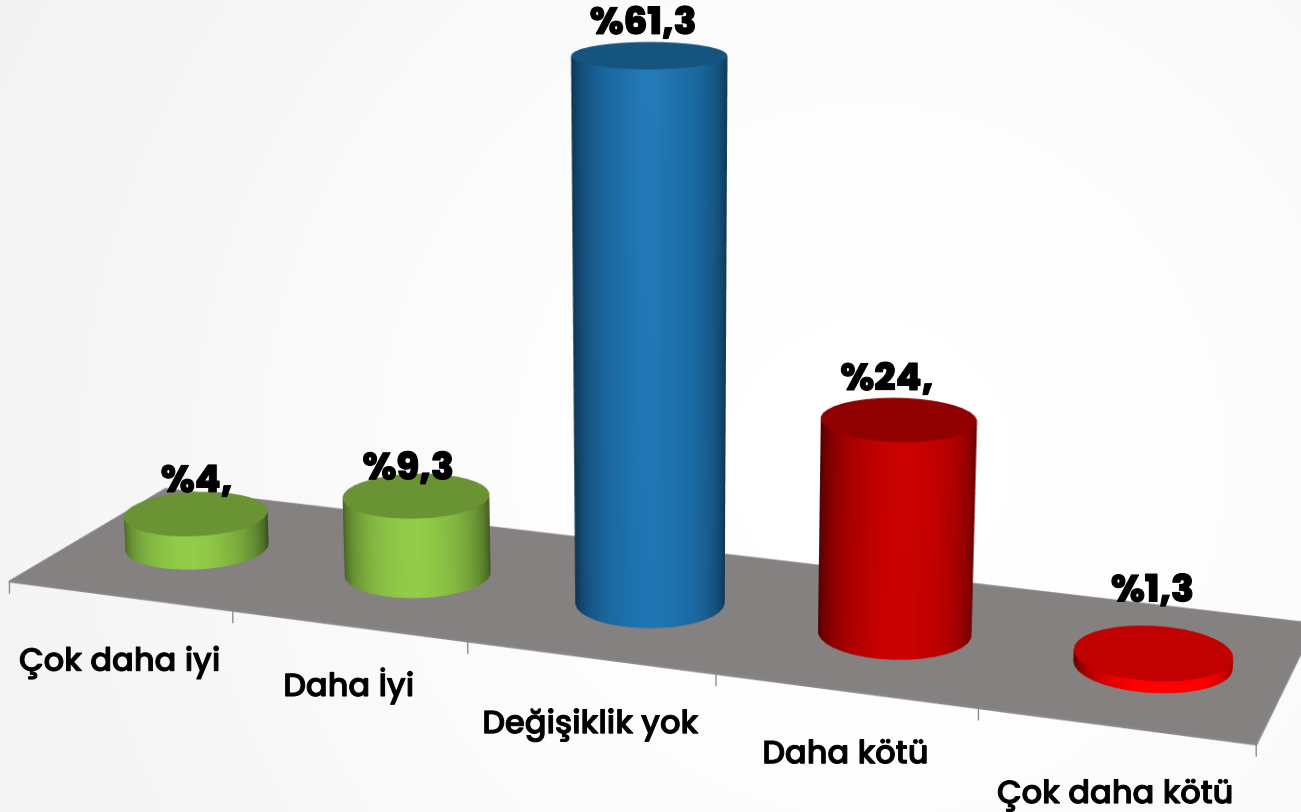
Ortalama: (+) % 4,13



2024 yılının ikinci çeyreğinde, 2023 yılı ikinci çeyreğine göre dolar bazında yurt içi satışlardaki değişim beklentisi



2023 yılı son çeyreğe göre, 2024 ilk çeyrek tahsilat süreci değerlendirilmesi



Ankete katılan üyelerin üçte ikisine yakını 2023 yılı son çeyreğine göre 2024 ilk çeyrekte tahsilat süreçlerinde, herhangi bir değişiklik olmadığını ifade etmektedir.

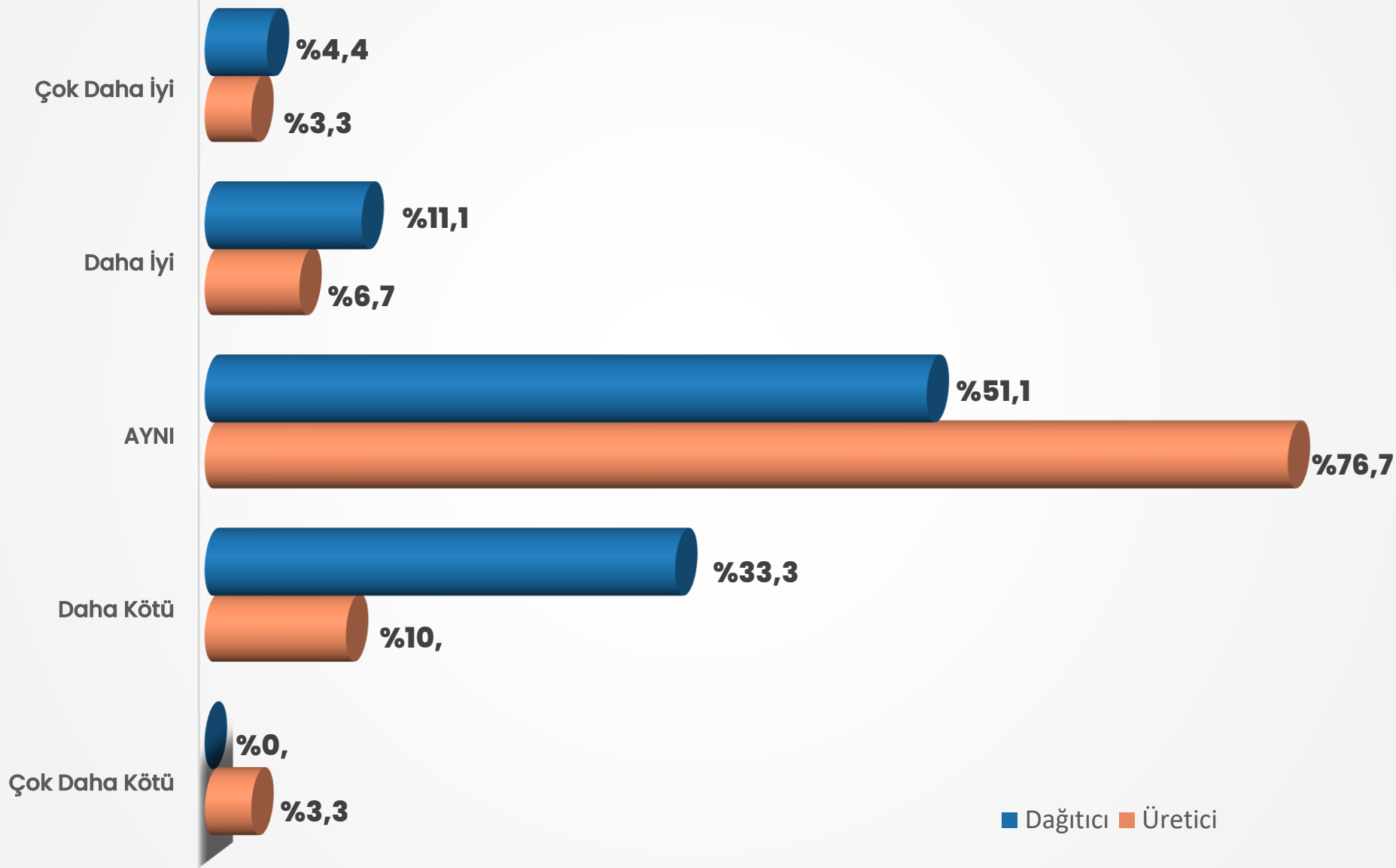
Daha önceki anketlere göre süreci pozitif olarak ifade eden üyelerin oranında önemli bir azalma gözlemlenmektedir.

Bir önceki anket ortalama değeri : 52,7

Ortalama değeri : 47,7

Ortalama hesaplanırken Çok iyi "100", Çok kötü "1" kabul edilerek 25'erlik dilimlerle hesaplanmıştır. Dolayısı ile 100'e yaklaştıkça iyi olduğu kabul edilmektedir.

2023 yılı son çeyreğe göre, 2024 ilk çeyrek tahsilat süreci değerlendirilmesi



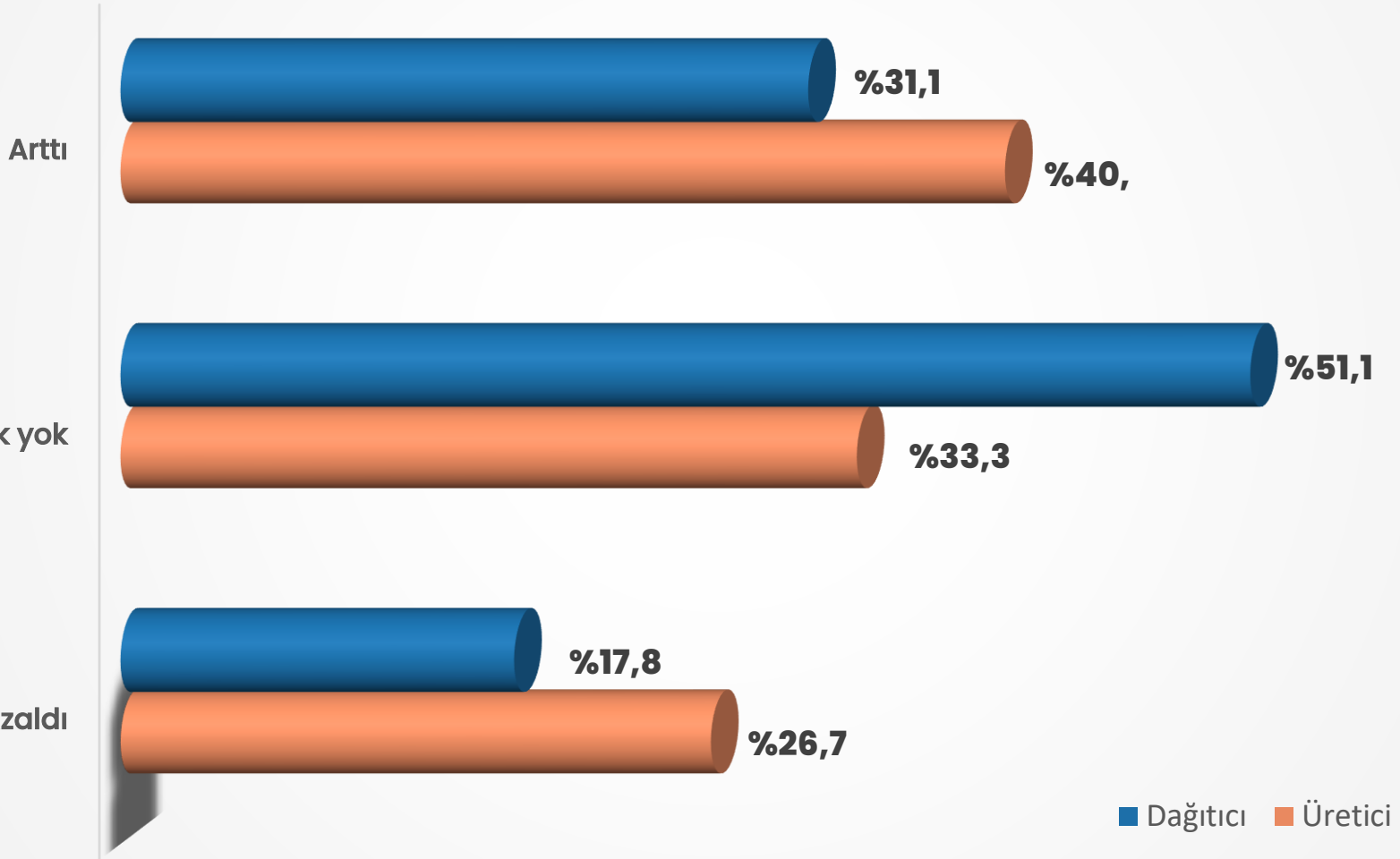
2023 yılı son çeyreğe göre, 2024 ilk çeyrekte üyelerin personel istihdam durumu



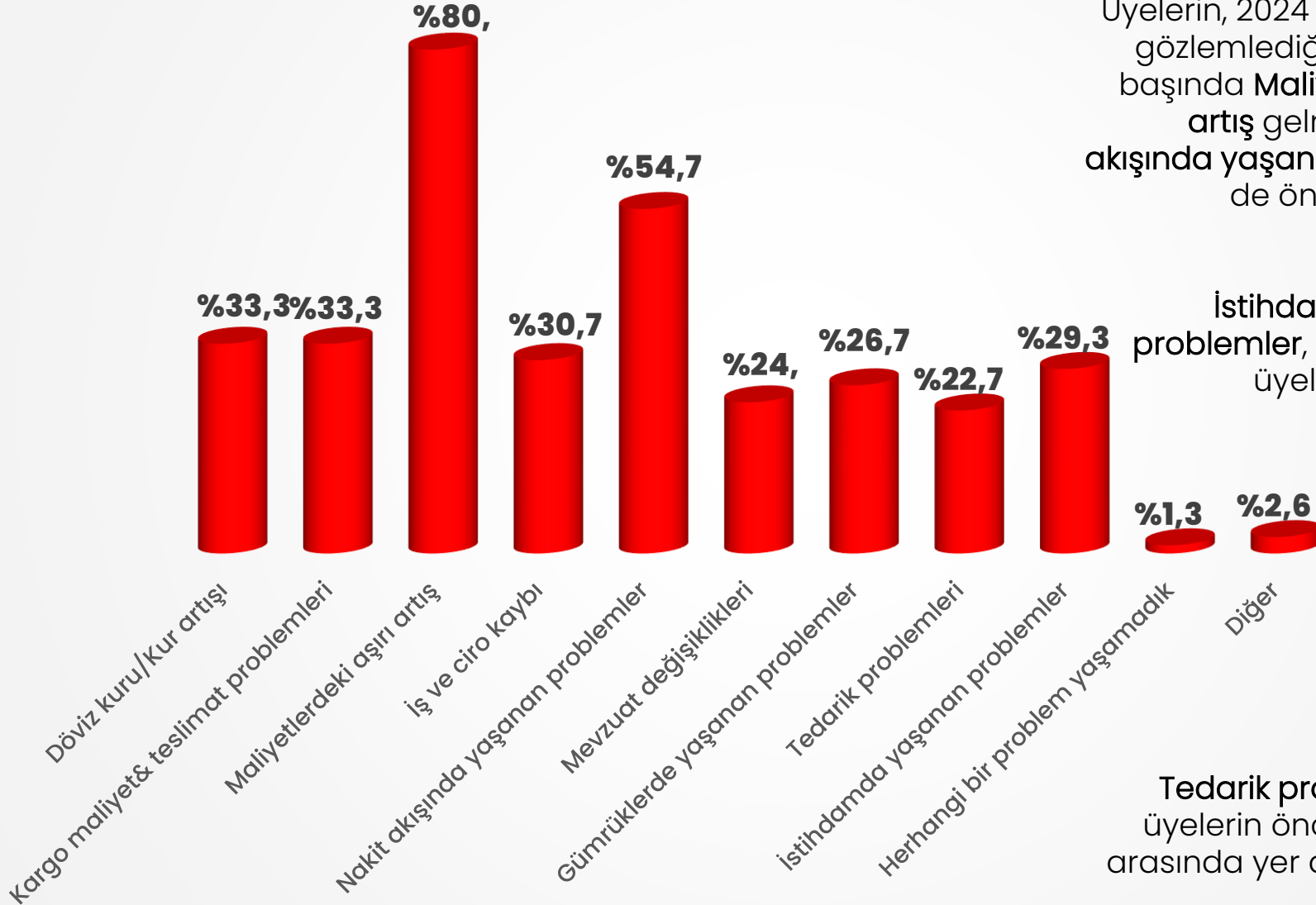
2024 yılı ilk çeyrekte de üyelerin toplam istihdamı bir önceki çeyreğe göre artış göstermiştir.

Üretici ve dağıtıcı üyelerin istihdamları birbirine yakın seyretmiştir.

2023 yılı son çeyreğe göre, 2024 ilk çeyrekte üyelerin personel istihdam durumu



2024 ilk çeyrekte üyelerin gözlemlediği problemler

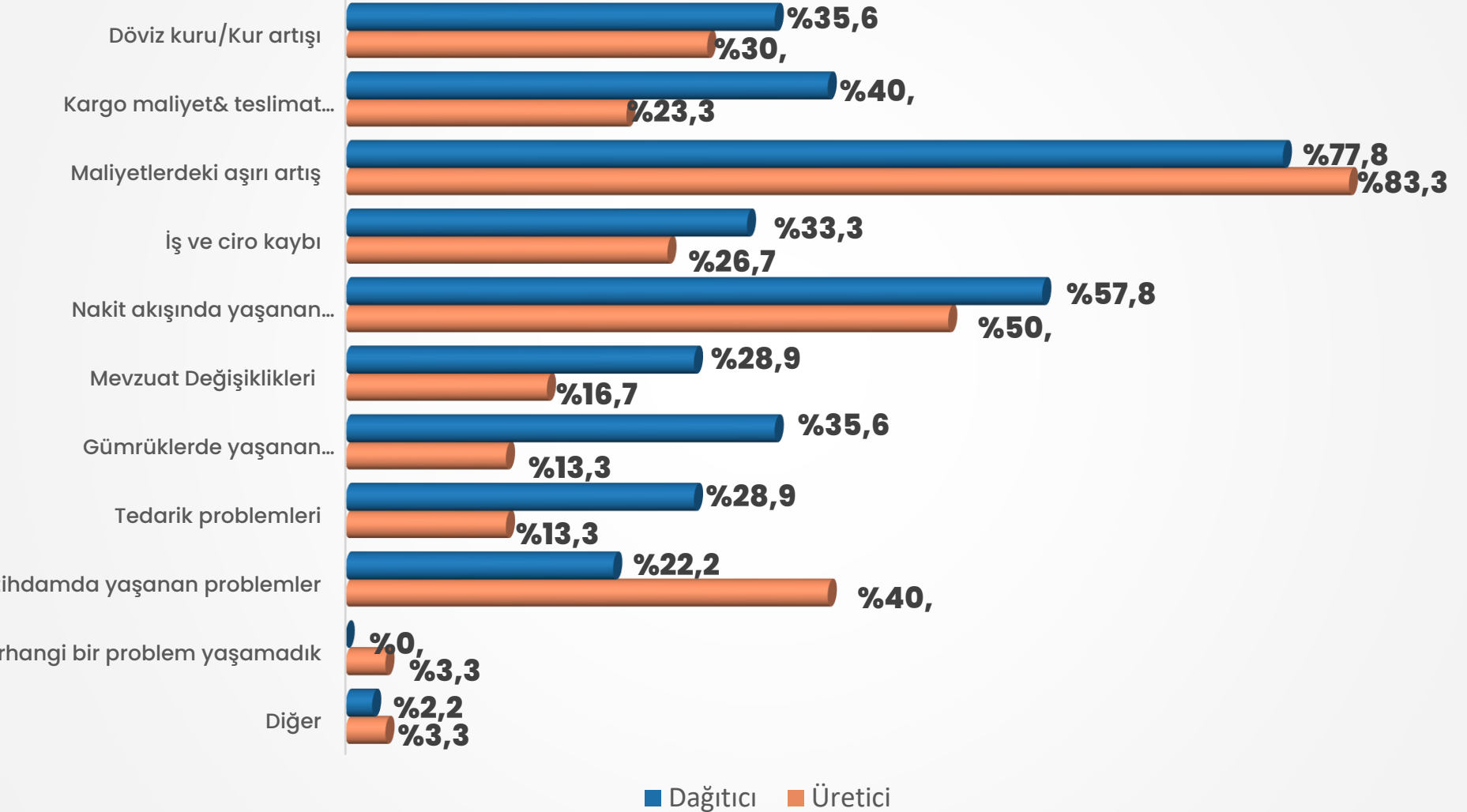


Üyelerin, 2024 yılı ilk çeyrekte gözlemlediği problemlerin başında **Maliyetlerdeki aşırı artış** gelmektedir. **nakit akışında yaşanan problemler** de öncelikli sorunlar arasındadır.

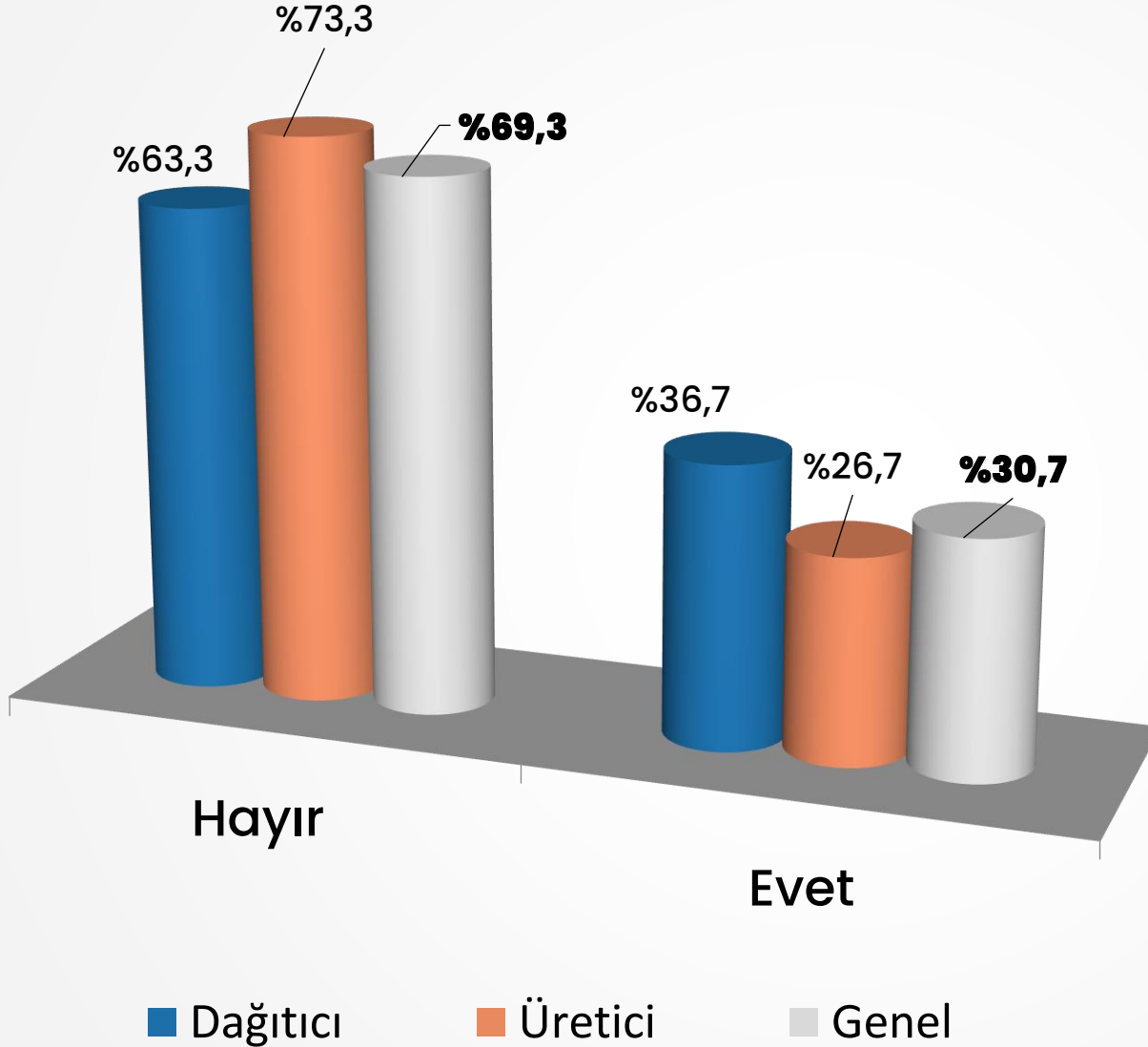
İstihdamda yaşanan problemler, özellikle üretici üyeler için yükseliş eğilimindedir.

Tedarik problemleri, artık üyelerin öncelikli sorunları arasında yer almamaktadır.

2024 ilk çeyrekte üyelerin gözlemlediği problemler



Önümüzdeki üç ayda yeni yatırım yapmayı düşünüyor musunuz?



2024 yılı ikinci çeyreği içerisinde yatırım yapmayı planlayan üye oranı **%30,7** ile son dönemlerin en düşük seviyesindedir.

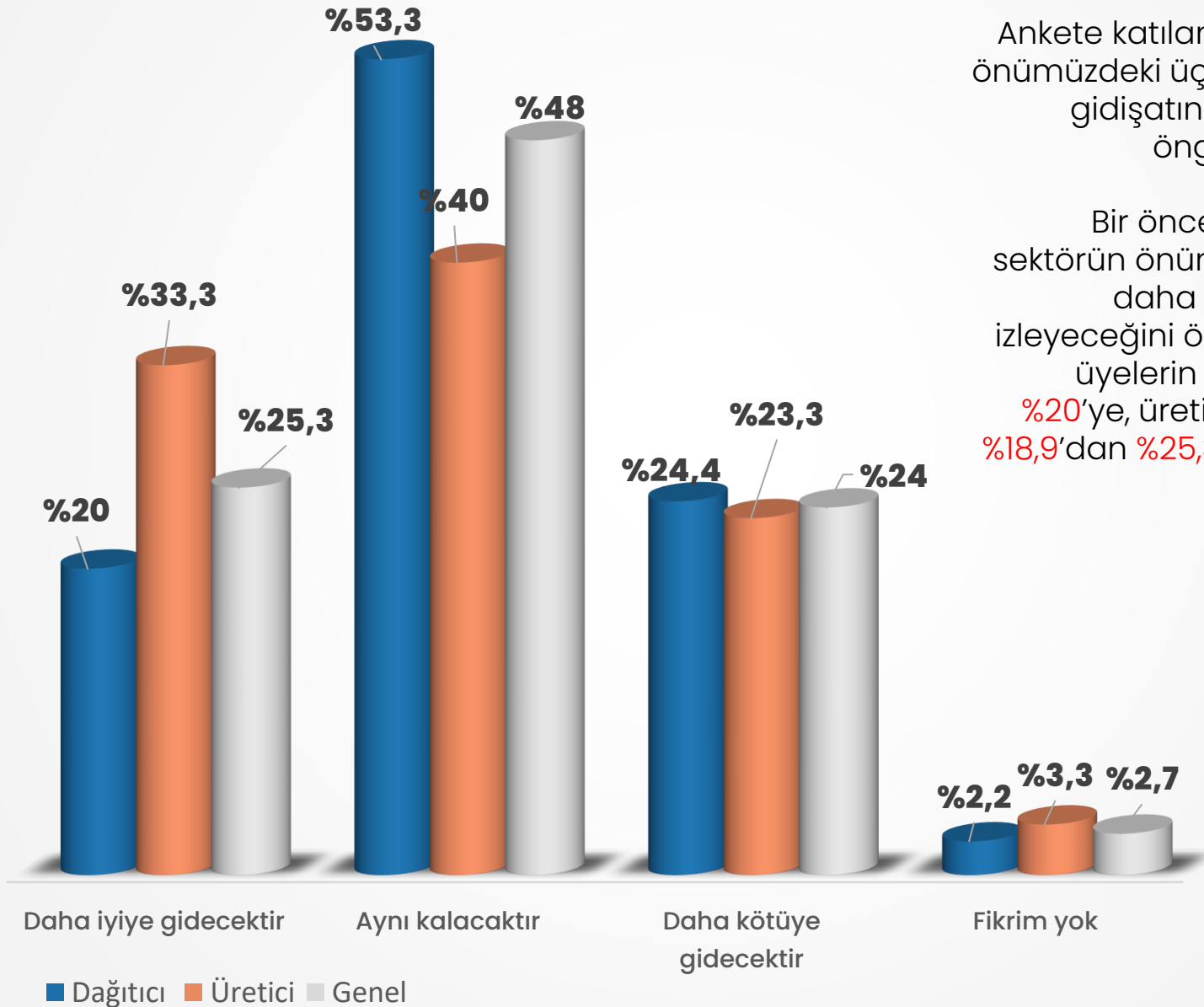
Bir önceki ankette üretici üyelerin **%56,8**'i yatırım planlarken, yeni ankette **%26,7**'ye, dağıtıcı üyelerde ise **%42,9** olan oran, bu dönemde **%36,7**'ye gerilemiştir.

Önümüzdeki üç ayda satış sonrası pazarındaki gidişat öngörüsü



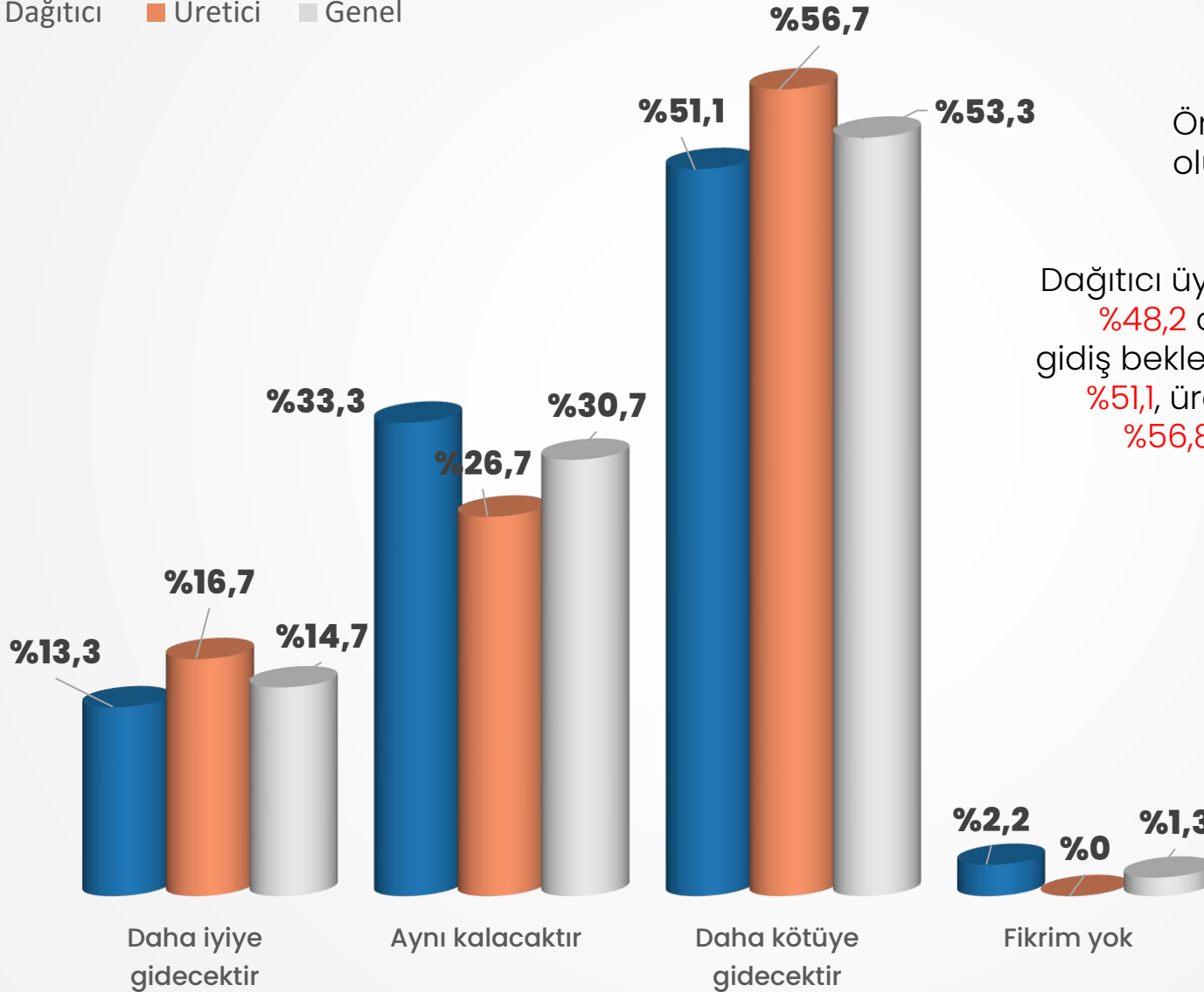
Ankete katılan üyelerin yarısı, önümüzdeki üç ayda sektörün gidişatında bir değişiklik öngörmemektedir.

Bir önceki ankete göre, sektörün önümüzdeki 3 ayda daha olumlu bir seyir izleyeceğini öngören dağıtıcı üyelerin oranı %16,6'dan %20'ye, üreticilerin oranı ise %18,9'dan %25,3'e yükselmiştir.



Önümüzdeki üç ayda genel ekonomik yapı gidişat öngörüsü

■ Dağıtıcı ■ Üretici ■ Genel



Önceki anketlere benzer, olumsuz beklenti devam etmektedir.

Dağıtıcı üyeler bir önceki ankette %48,2 oranında kötüye doğru gidiş beklerken bu anketteki oran %51,1, üreticilerde ise aynı oran %56,8 iken bu ankette %56,7 olmuştur.

Üyelerin 2024 yılı ikinci çeyreği sonundaki dolar kuru öngörüsü



Ortalama : 36,94 TL



**Birinci Çeyrek sonu
Beklentisi : 34,04 TL idi.**

Ortalama :

Dağıtıcı: 36,91 TL

Üretici: 36,98 TL

Birinci çeyrek sonu ortalama :

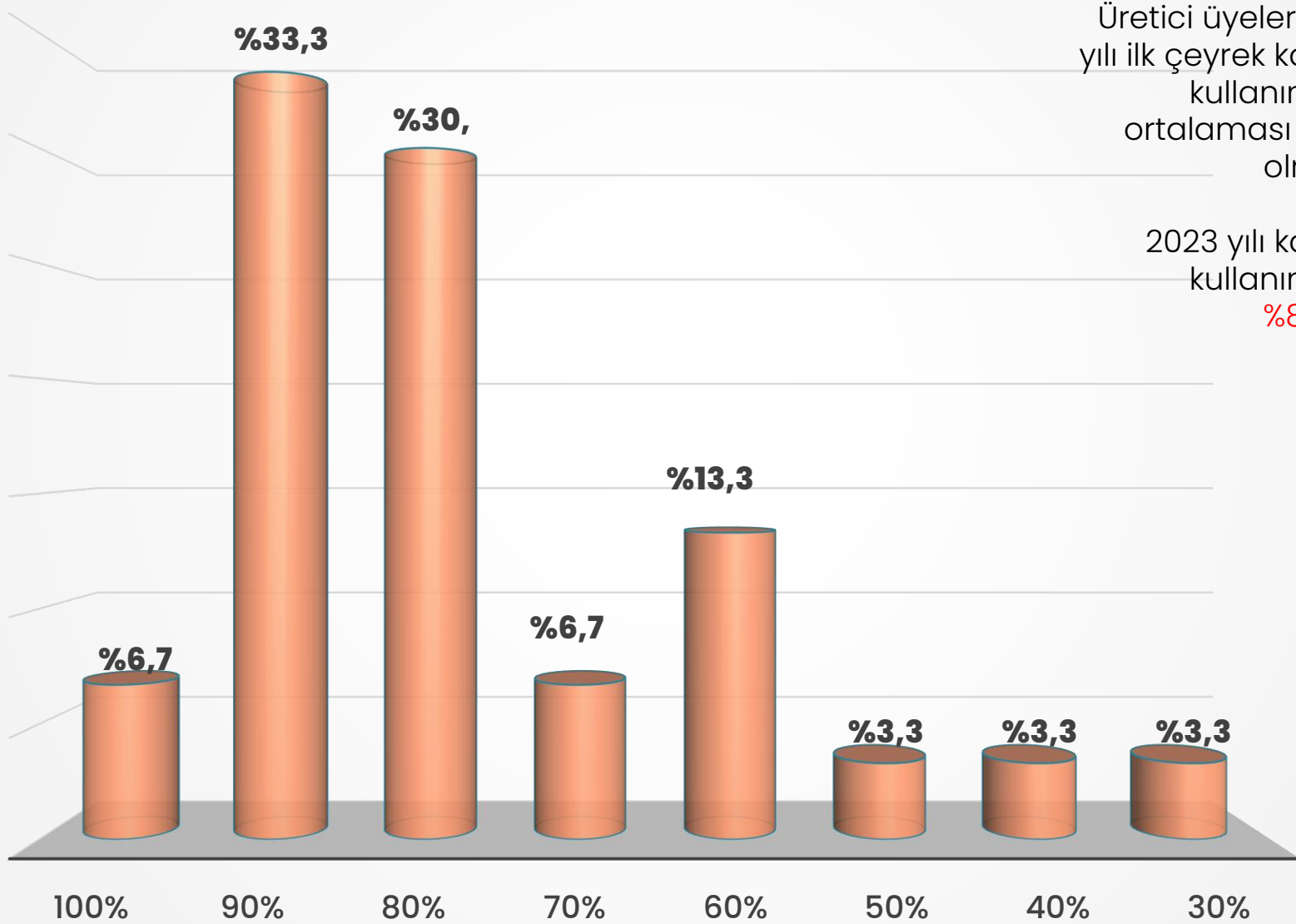
Dağıtıcı: 34,06 TL

Üretici: 34,00 TL idi.



Üretici Bölümü

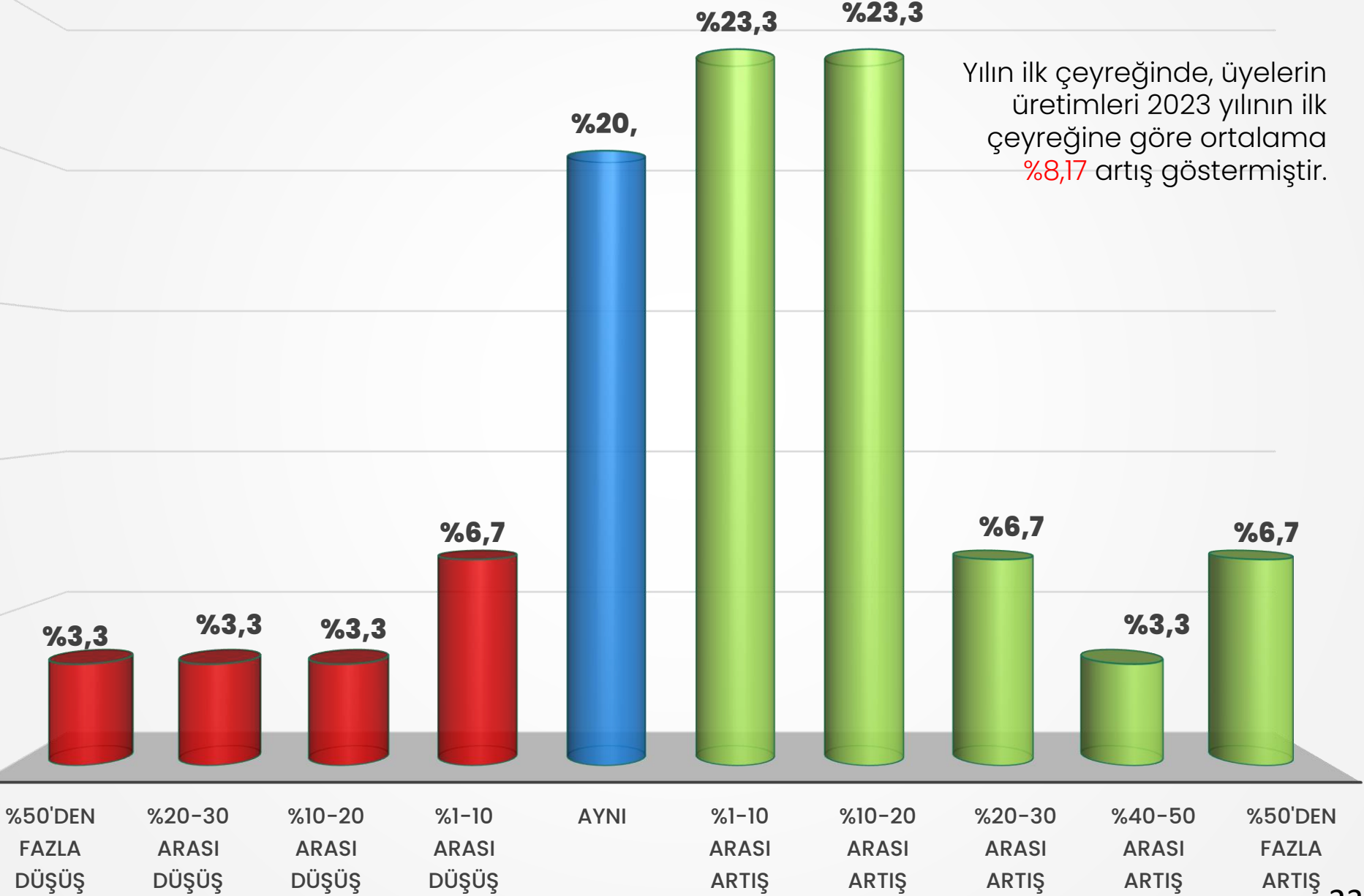
Üretici üyelerin 2024 yılı ilk çeyrek kapasite kullanım oranı



Üretici üyelerin 2024 yılı ilk çeyrek kapasite kullanım oranı ortalaması **%77,33** olmuştur.

2023 yılı kapasite kullanım oranı **%81,62** idi.

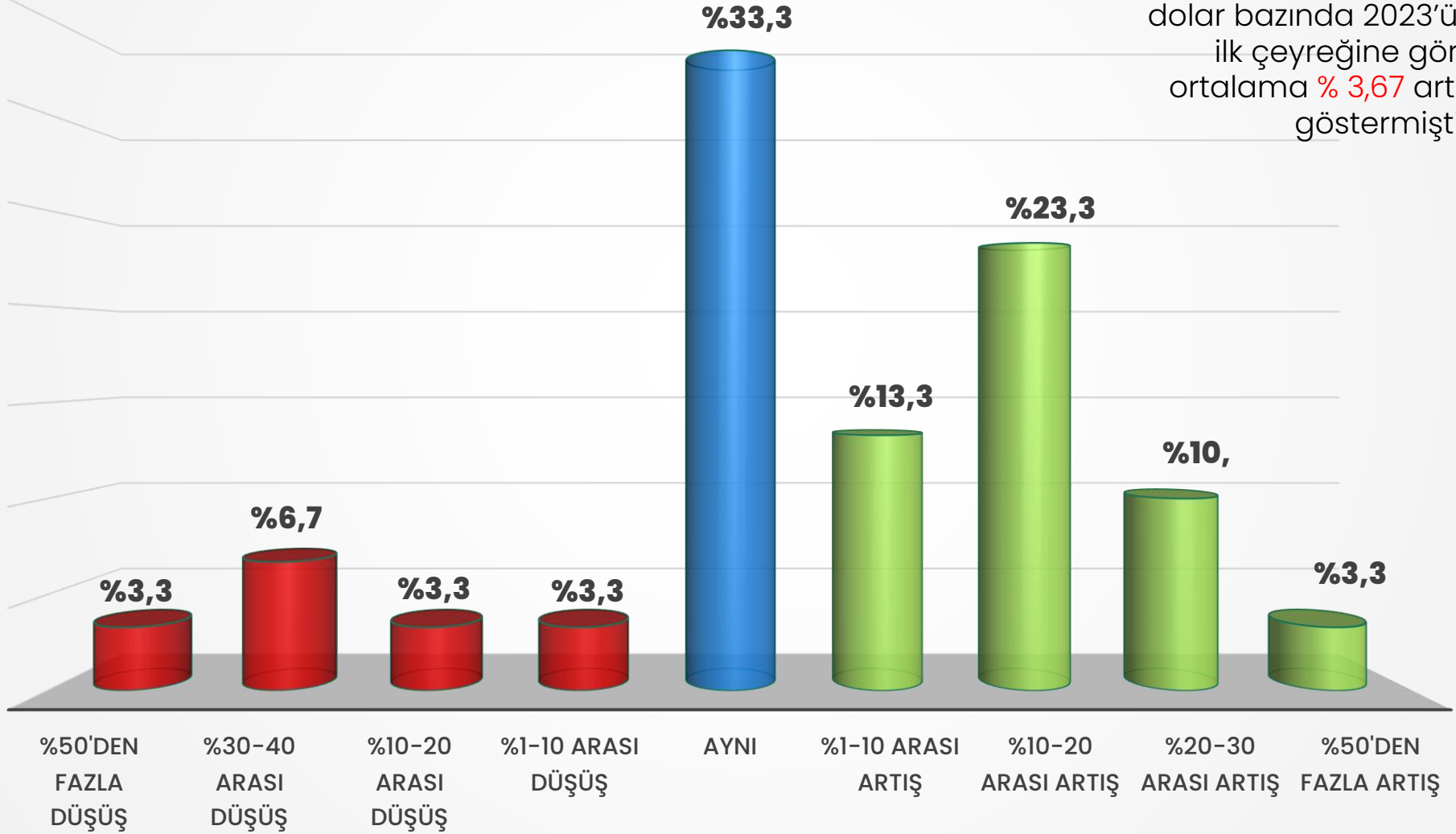
2023'ün ilk çeyreğine göre 2024 yılının ilk çeyreğinde üretimdeki değişim



Yılın ilk çeyreğinde, üyelerin üretimleri 2023 yılının ilk çeyreğine göre ortalama **%8,17** artış göstermiştir.

2023'ün ilk çeyreğine göre 2024 yılının ilk çeyreğinde dolar bazında ihracattaki değişim

Yılın ilk çeyreğinde üyelerin ihracatları, dolar bazında 2023'ün ilk çeyreğine göre ortalama % 3,67 artış göstermiştir.





Teşekkürler