



2023

Üçüncü Çeyrek  
Sektörel Değerlendirme Anketi

# İçindekiler

<b>Giriş</b> Syf. 1	<b>Amaç</b> Syf. 2	<b>Metod ve Örneklem</b> Syf. 3	<b>Zamanlama</b> Syf. 4	<b>Bulgular</b> Syf. 5-30
------------------------	-----------------------	------------------------------------	----------------------------	------------------------------



Bu sunum Bupar Arařtırma tarafından,  
OSS Derneęi üyeleriyle yürütölen arařtırmanın  
2023 yılı üçüncü çeyreęine ait bulgularını sunmak  
amacıyla hazırlanmıřtır.



# Amaç



OSS Derneği'nin halihazırda bünyesinde bulunan üyeleriyle, haiz oldukları sektöre ait durumu ve de güncel ekonomik, sosyal gelişmeler hakkındaki tutum ve davranışlarını bilimsel olarak tespit etmek amacıyla yürütülmüştür.

Üyelerinin anket yoluyla görüşleri alınıp, istatistiksel veriler haline getirilir. Ve bu veriler üçer aylık periyotlarda paylaşılmaktadır.

Buradaki ana amaç, üyelerinden elde edilen verilerle, sektörün gidişatı ile ilgili tutum ve davranışları objektif olarak yansıtarak, OSS Üyelerinin çalışma konularında daha sağlıklı kararlar almasını sağlamaktır.

# Metod ve Örneklem

Bu çalışma, hazırlanan ve standart hale getirilen soru formu üzerinden yürütülmüştür.

Hazırlanan bu soru formu yazılım yoluyla software hale getirilip üyelere bir link üzerinden gönderilerek doldurulması talep edilmiştir.

Çalışmada soruların büyük kısmı standart olarak hazırlanmış olup, o dönemki güncel gelişmelere ilişkin sorular da eklenmiştir.

**Bu kapsamda derneğe ait toplam 260 üyeye sorular iletilmiştir.**

**Üyelerin 133'ü dağıtıcı 127'si ise üretici hüviyetindedir.**



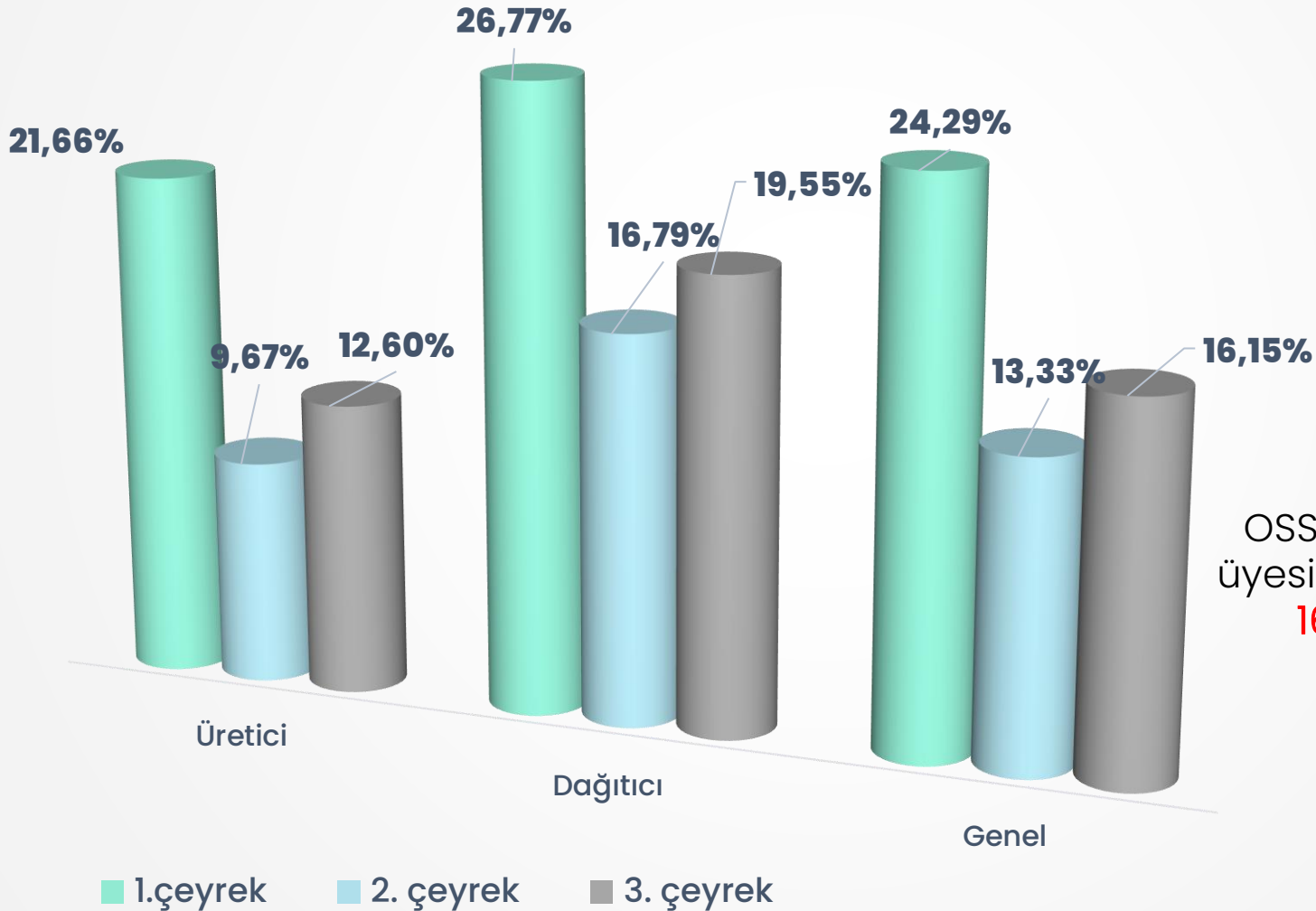
# Zamanlama





# Bulgular

## Ankete katılım oranları



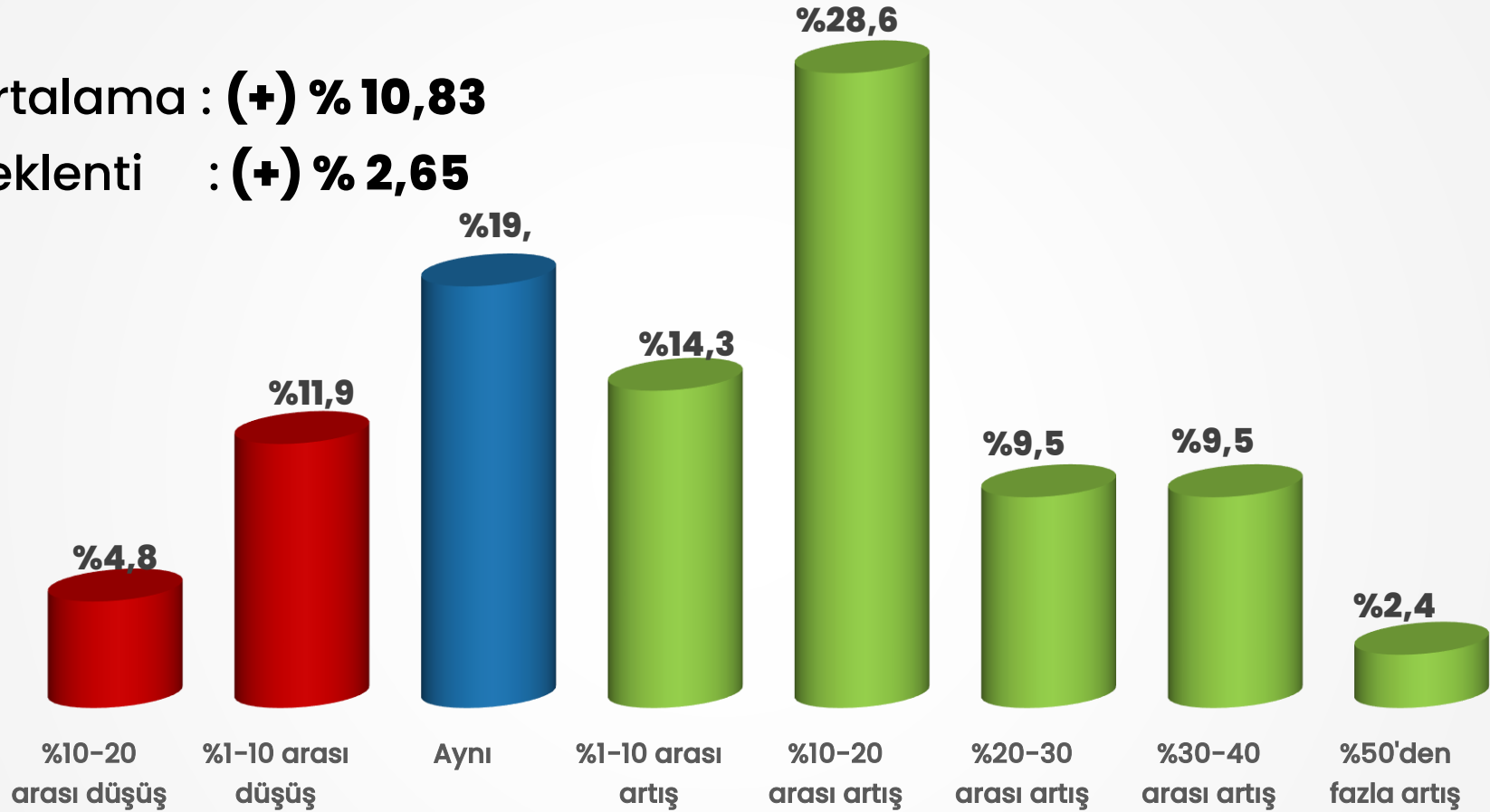
OSS Derneği'nin 260 üyesinin **26**'sı dağıtıcı, **16**'sı üretici olmak üzere toplam **42** üyesi ankete katılmıştır.



## 2023 yılının üçüncü çeyreğinde, yılın ikinci çeyreğine göre dolar bazında yurt içi satışlardaki değişim

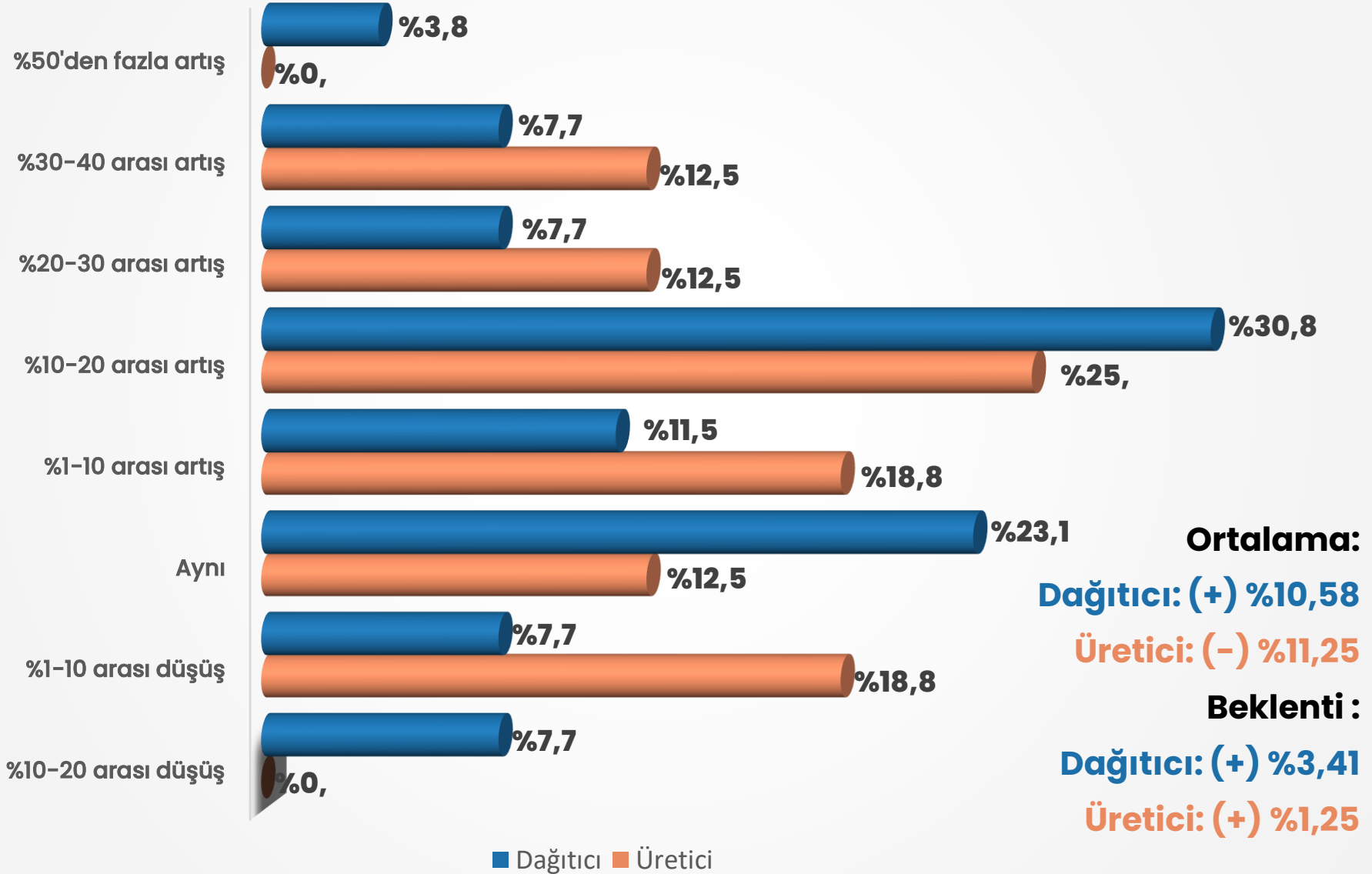
Ortalama : **(+) %10,83**

Beklenti : **(+) %2,65**

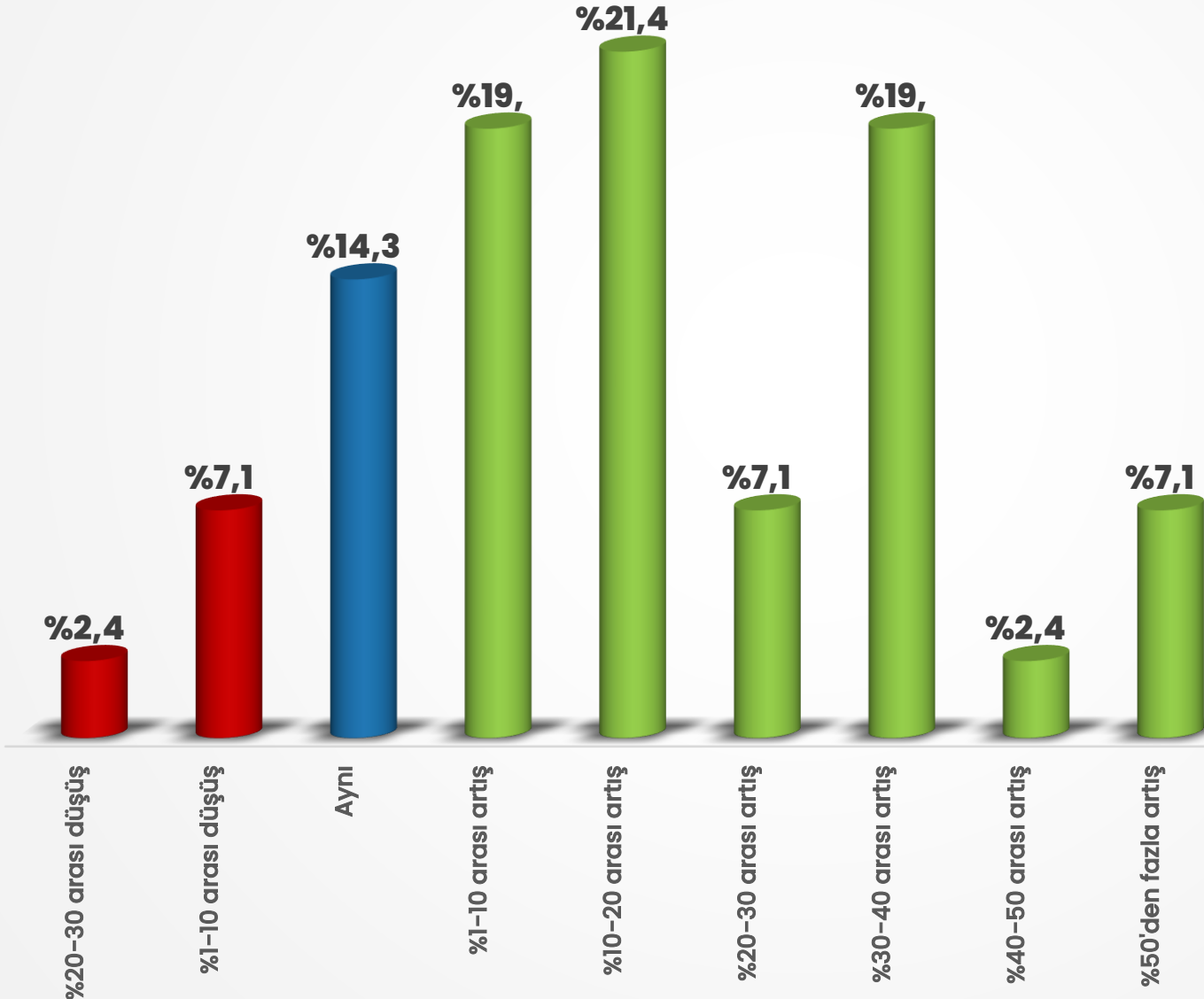


- Yılın üçüncü çeyreğinde, Üyelerin yurt içi satışları dolar bazında bir önceki çeyreğe göre ortalama **%10,83** artış göstermiştir.
- Dağıtıcı üyelerin satışlarında **%10,58**, üreticilerde ise **%11,58** artış gerçekleşmiştir.

# 2023 yılının üçüncü çeyreğinde, yılın ikinci çeyreğine göre dolar bazında yurt içi satışlardaki değişim



# 2023 yılının üçüncü çeyreğinde, 2022 yılının üçüncü çeyreğine göre dolar bazında yurt içi satışlarda değişim



Ortalama:

**(+) %17,02**

Beklenti:

**(+) %6,76**

Yılın üçüncü çeyreğinde, Üyelerin yurt içi satışları dolar bazında geçen yılın üçüncü çeyreğine göre ortalama **%17,02** artış göstermiştir.

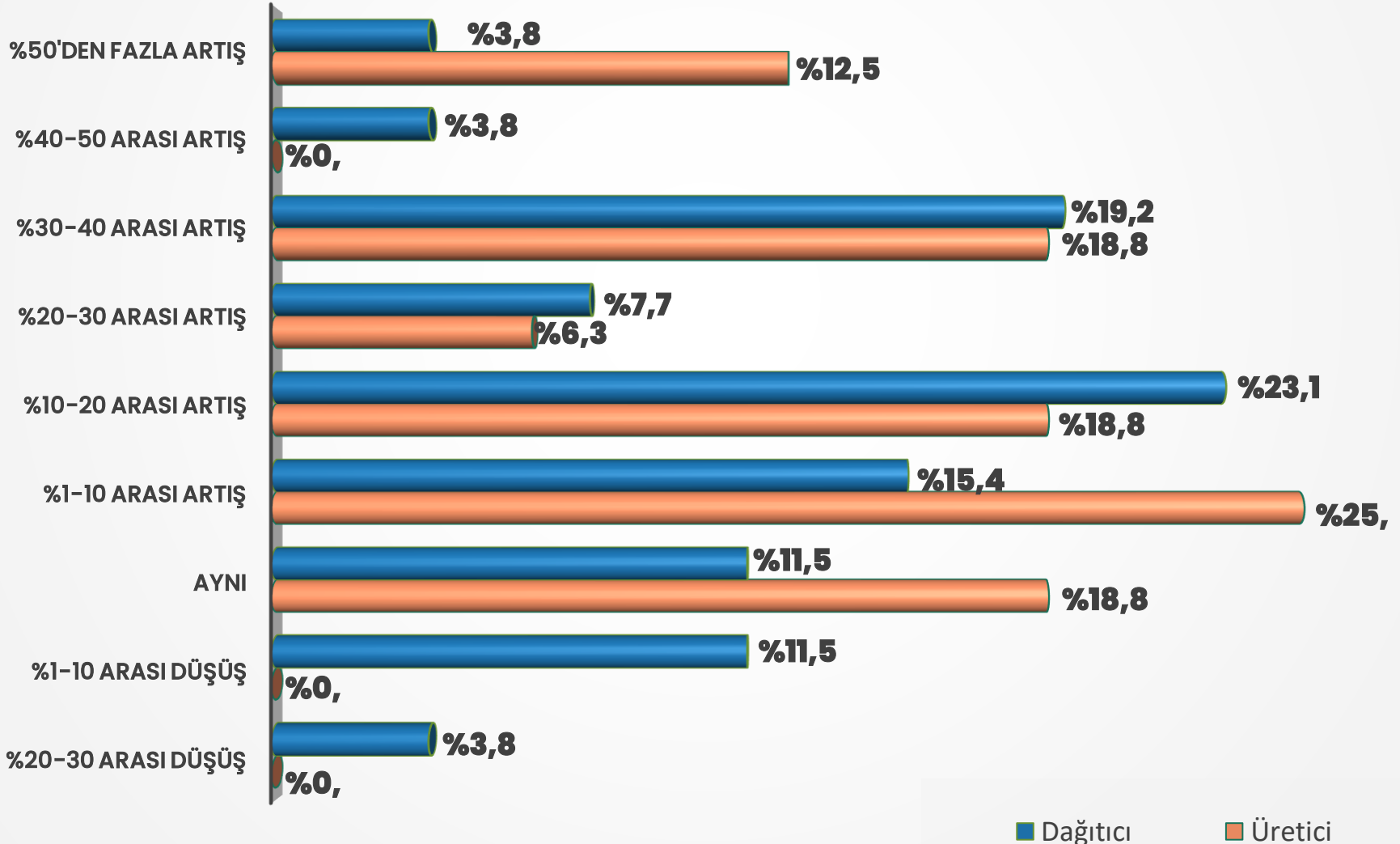
Dağıtıcı üyelerin satışlarında **%19,69**, üreticilerde ise **%15,38** artış gerçekleşmiştir.

# 2023 yılının üçüncü çeyreğinde, 2022 yılının üçüncü çeyreğine göre dolar bazında yurt içi satışlarda değişim



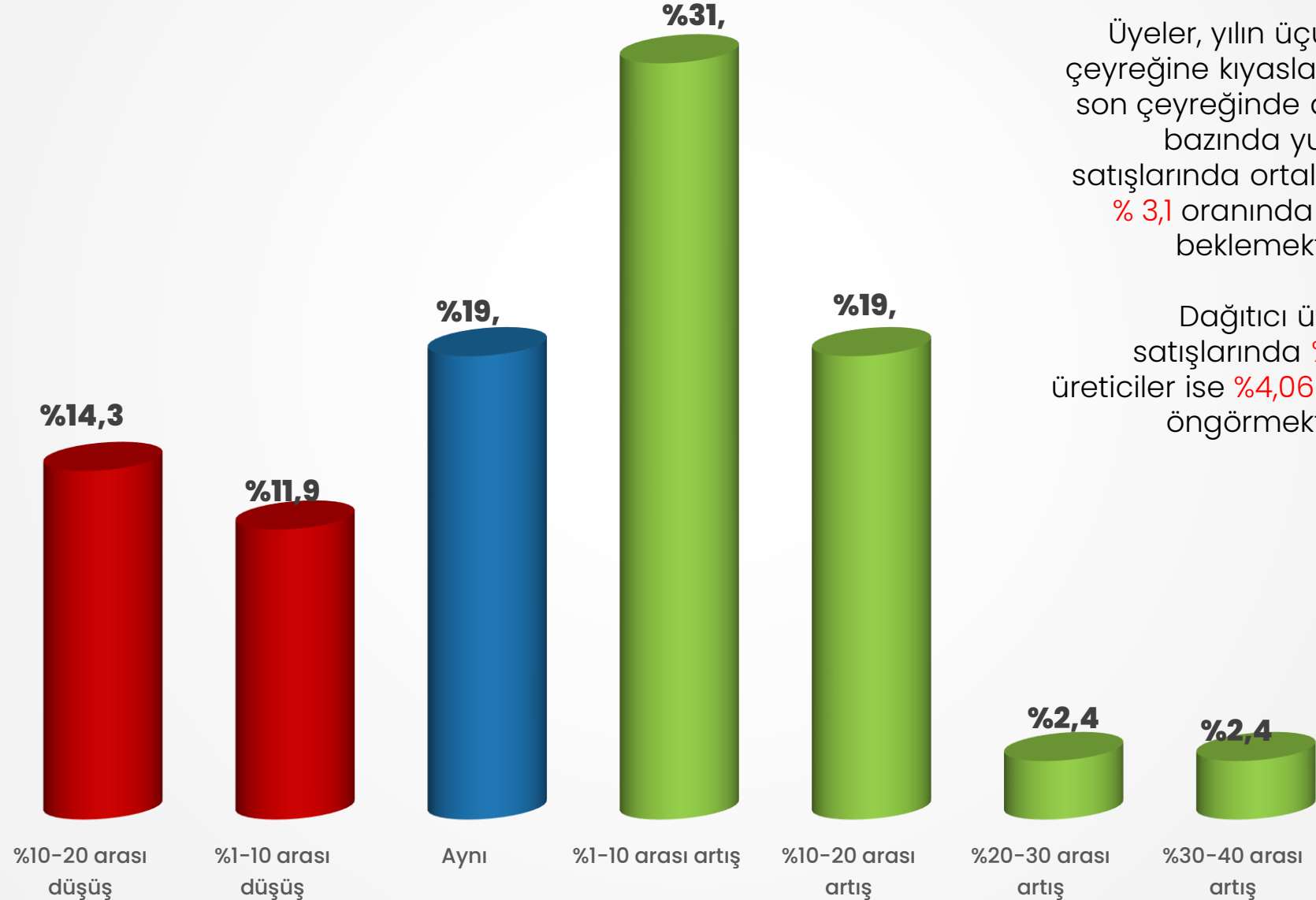
**Ortalama: Dağıtıcı: (+) %19,69 Üretici: (+) %15,38**

**Beklenti : Dağıtıcı: (+) %8,64 Üretici: (+) % 3,33**



# 2023 yılının son çeyreğinde, yılın üçüncü çeyreğine göre dolar bazında yurt içi satışlardaki değişim beklentisi

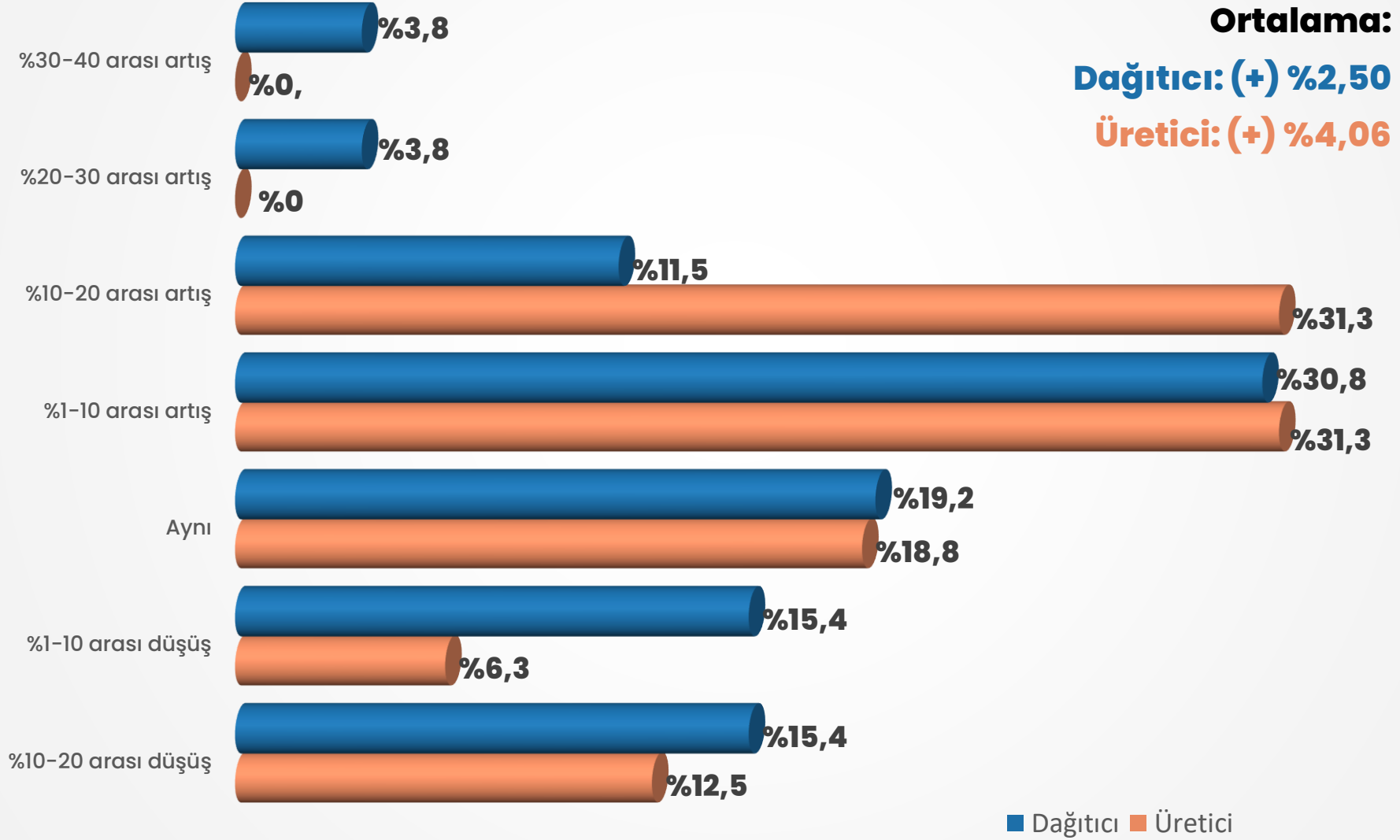
Ortalama: (+) % 3,1



Üyeler, yılın üçüncü çeyreğine kıyasla, yılın son çeyreğinde dolar bazında yurt içi satışlarında ortalama **% 3,1** oranında artış beklemektedir.

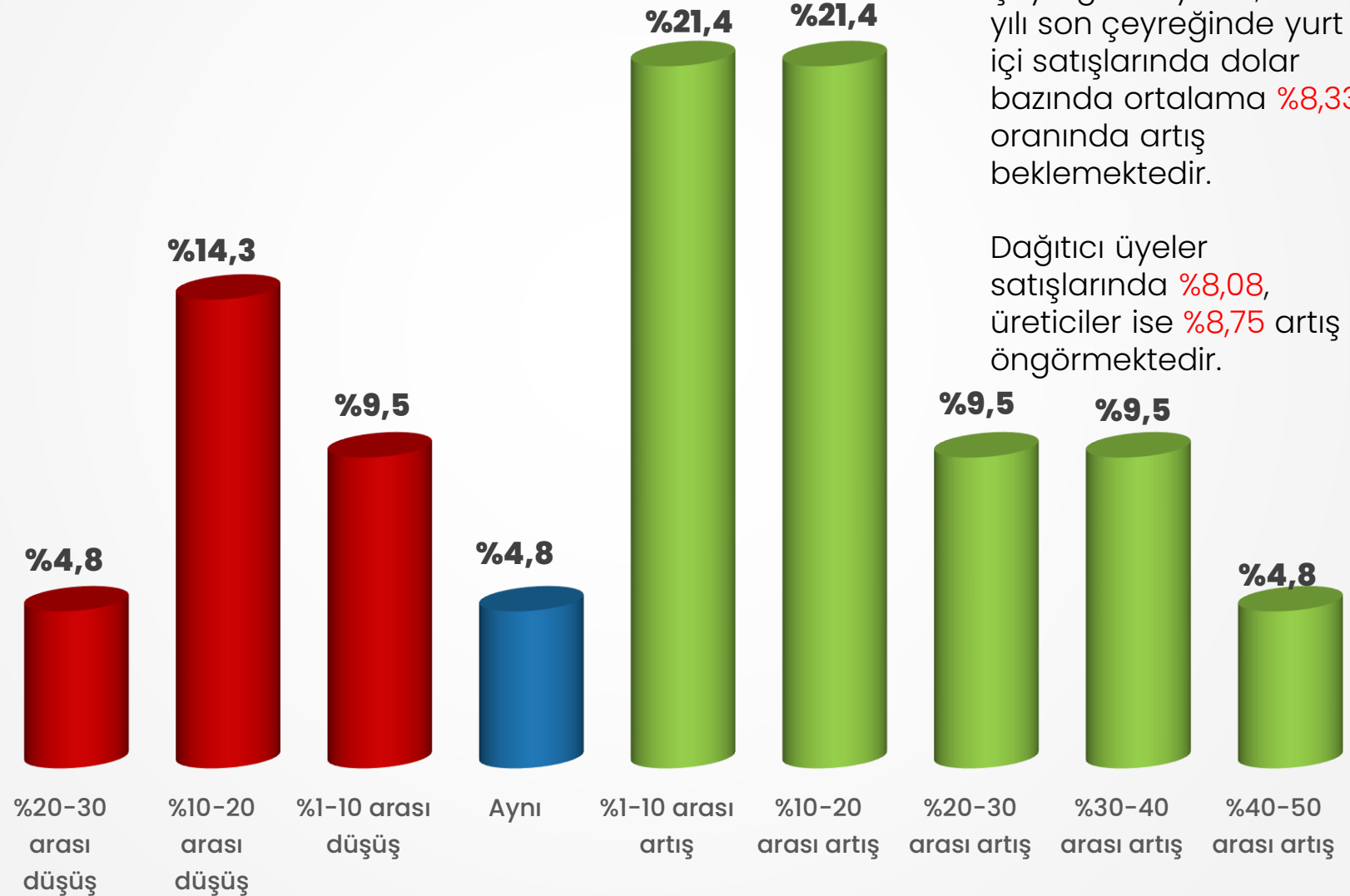
Dağıtıcı üyeler satışlarında **%2,5**, üreticiler ise **%4,06** artış öngörmektedir.

## 2023 yılının son çeyreğinde, yılın üçüncü çeyreğine göre dolar bazında yurt içi satışlardaki değişim beklentisi



# 2023 yılının son çeyreğinde, 2022 yılının son çeyreğine göre dolar bazında yurt içi satışlardaki değişim beklentisi

Ortalama: (+) **%8,33**

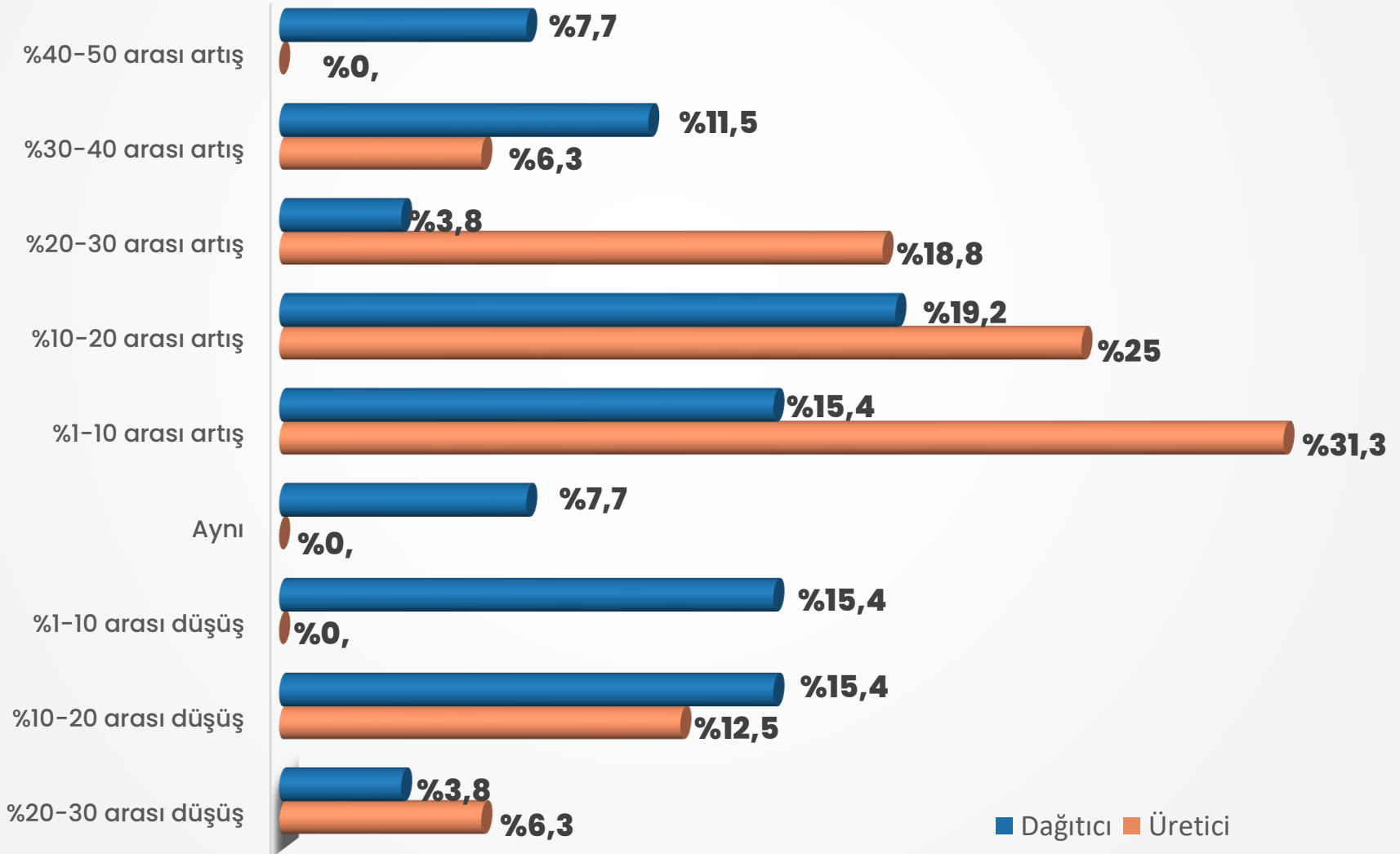


Üyeler, 2022 yılının son çeyreğine kıyasla, 2023 yılı son çeyreğinde yurt içi satışlarında dolar bazında ortalama **%8,33** oranında artış beklemektedir.

Dağıtıcı üyeler satışlarında **%8,08**, üreticiler ise **%8,75** artış öngörmektedir.

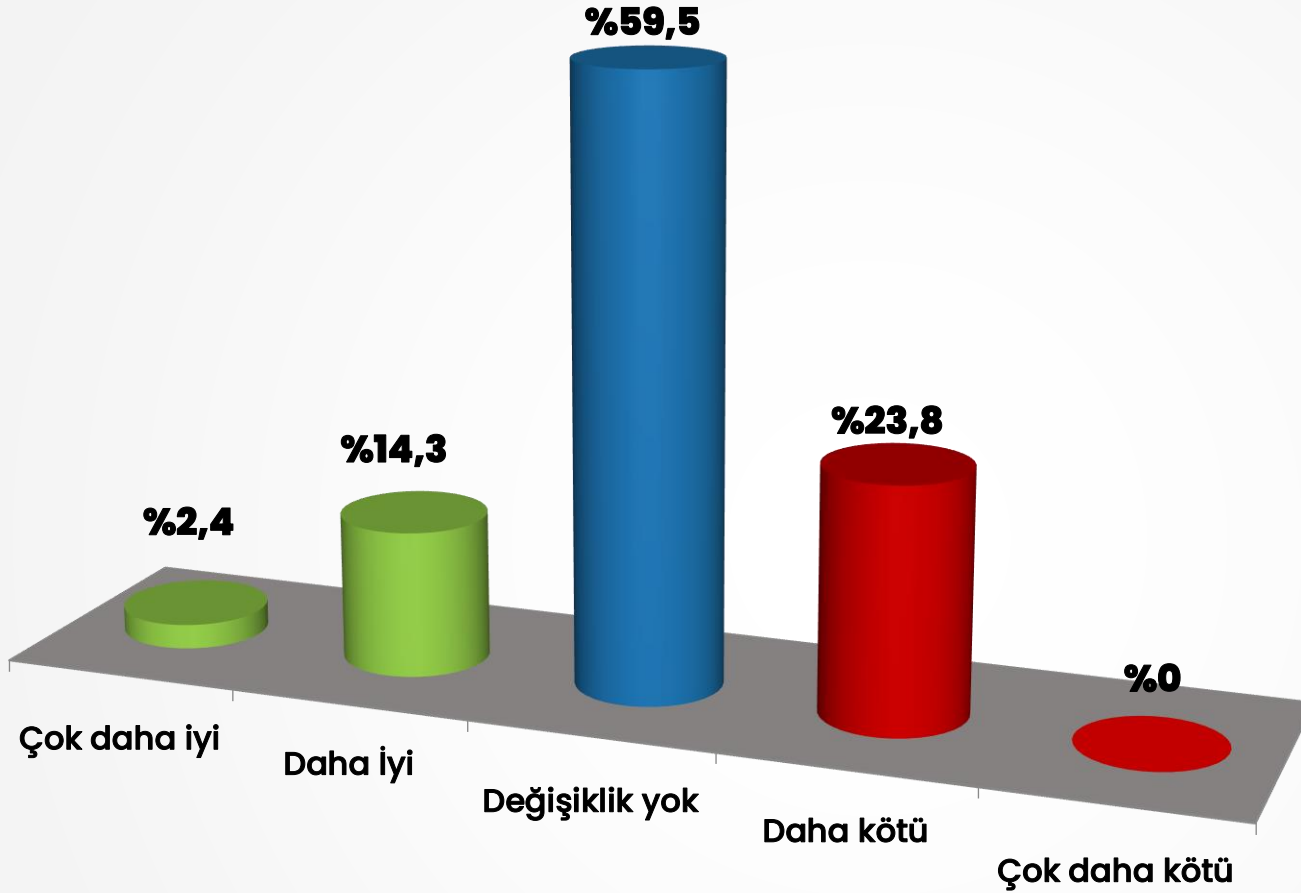
# 2023 yılının son çeyreğinde, 2022 yılı son çeyreğine göre dolar bazında yurt içi satışlardaki değişim beklentisi

**Ortalama: Dağıtıcı: (+) %8,08 Üretici: (+) % 8,75**





## 2023 yılı ikinci çeyreğe göre, üçüncü çeyrek tahsilat süreci değerlendirilmesi



Ankete katılan üyelerin üçte ikisine yakını 2023 yılı ikinci çeyreğine göre üçüncü çeyrekte tahsilat süreçlerinde, herhangi bir değişiklik olmadığını ifade etmektedir.

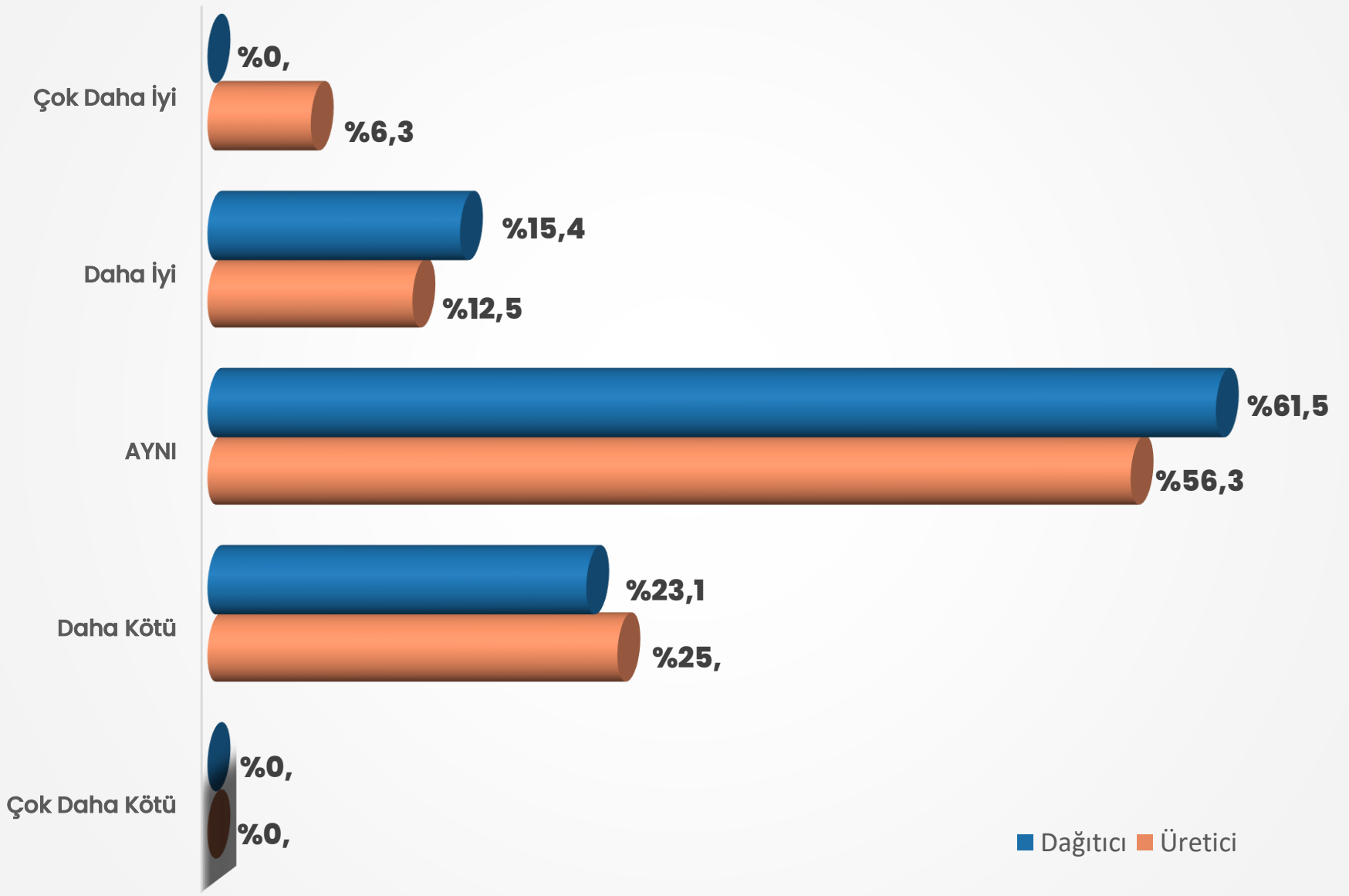
Dağıtıcı ve üretici üyelerin süreçlerinin birbirine paralel seyrettiği gözlemlenmektedir.

**Bir önceki anket ortalama değeri : 42**

**Ortalama değeri : 48,8**

Ortalama hesaplanırken Çok iyi "100", Çok kötü "1" kabul edilerek 25'erlik dilimlerle hesaplanmıştır. Dolayısı ile 100'e yaklaştıkça iyi olduğu kabul edilmektedir.

# 2023 yılı ikinci çeyreğe göre, üçüncü çeyrek tahsilat süreci değerlendirilmesi



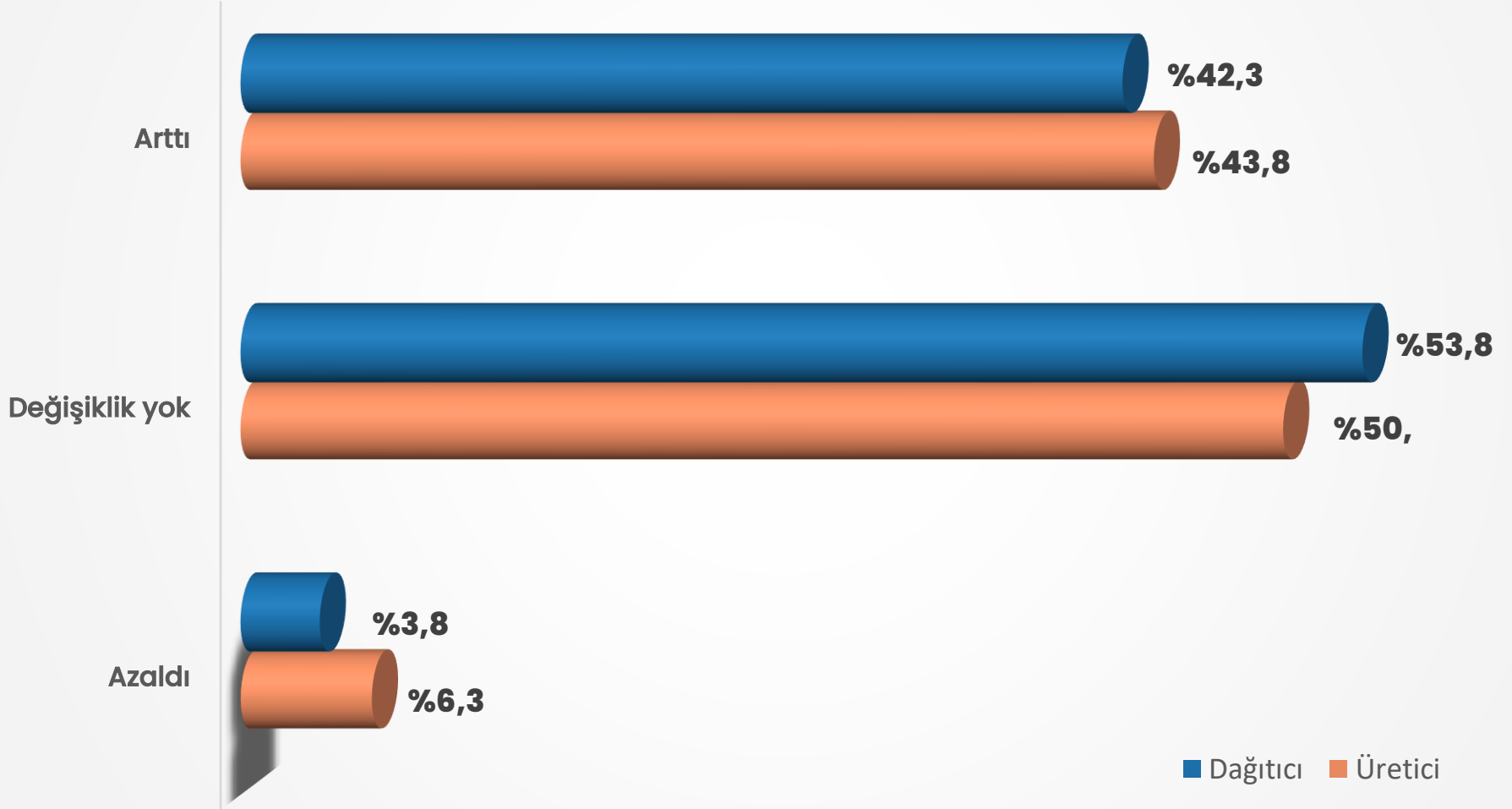
## 2023 yılının ikinci çeyreğine göre, yılın 3. çeyreğinde üyelerin personel istihdam durumu



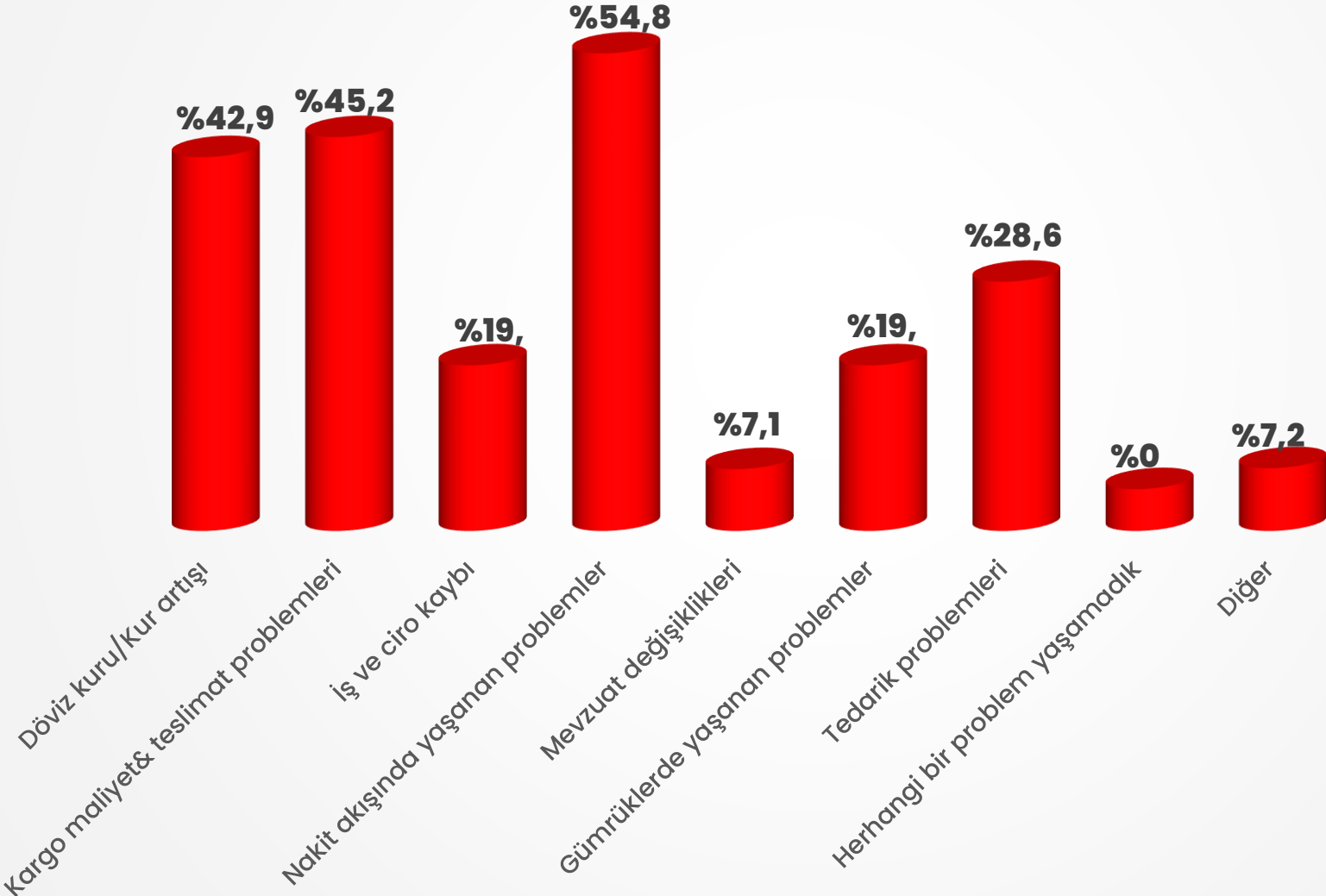
2023 yılı üçüncü çeyrekte üyelerin toplam istihdam ortalaması bir önceki çeyreğe göre artış göstermiştir.

Dağıtıcı ve üretici üyelerin süreçlerinin birbirine paralel seyrettiği gözlemlenmektedir.

## 2023 yılının ikinci çeyreğine göre, yılın 3. çeyreğinde üyelerin personel istihdam durumu

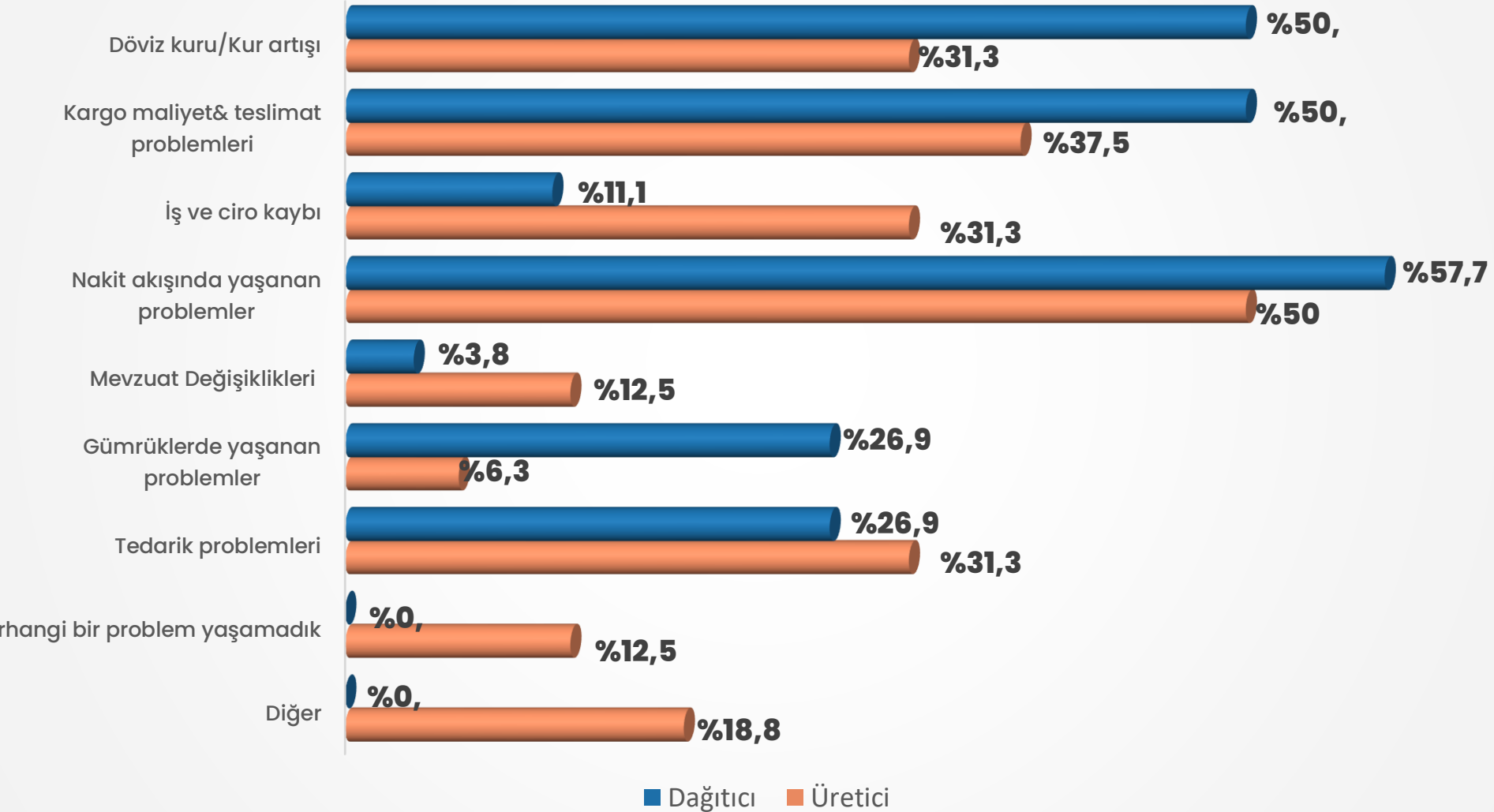


## 2023 üçüncü çeyrekte üyelerin gözlemlediği problemler

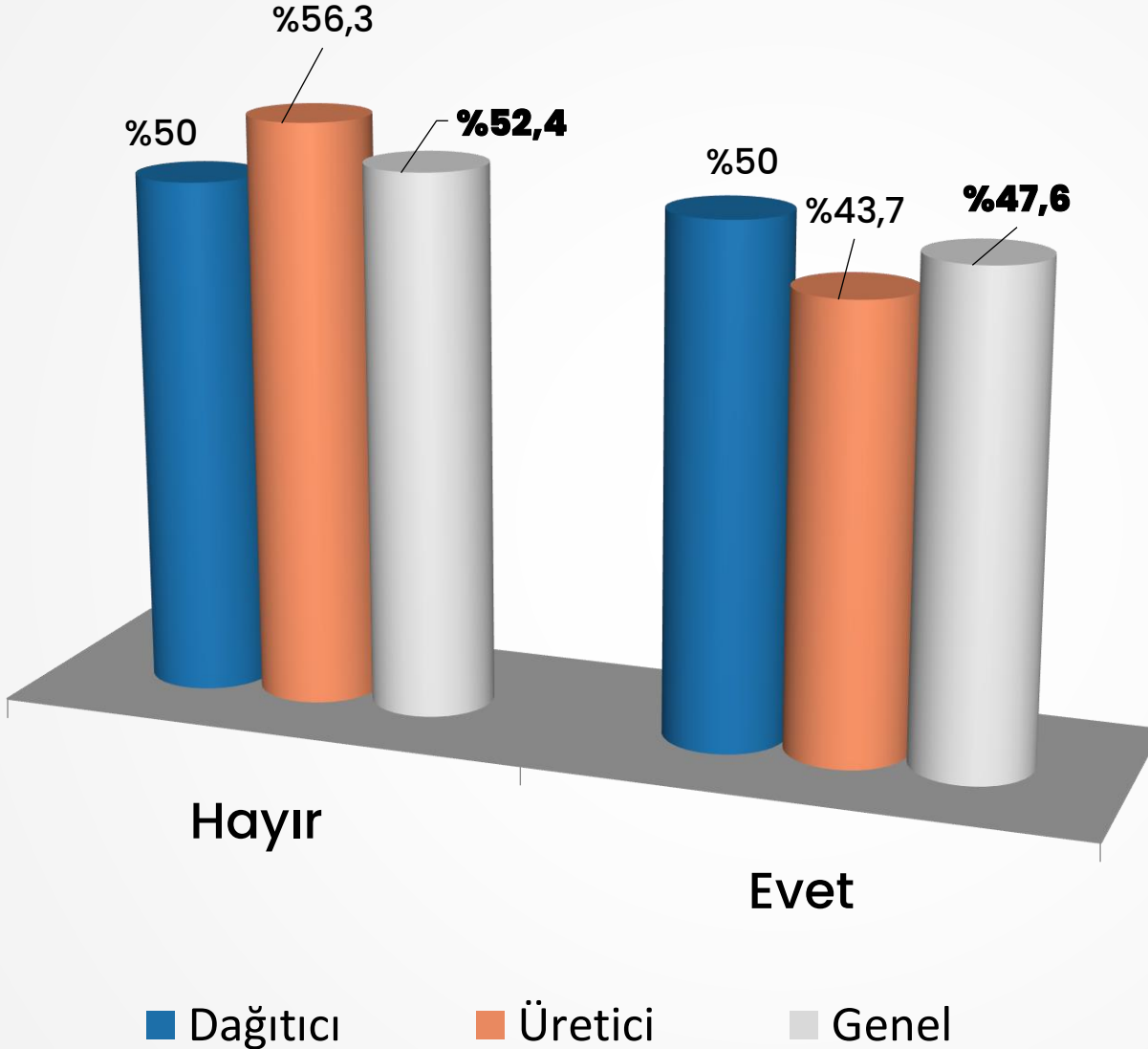


Üyelerin, 2023 yılı üçüncü çeyrekte gözlemlediği problemlerin başında geçen çeyrekte olduğu gibi nakit akışında yaşanan sorunlar gelmektedir. Tedarik problemleri önceki dönemlere göre gerileme eğilimindedir..

## 2023 üçüncü çeyrekte üyelerin gözlemlediği problemler



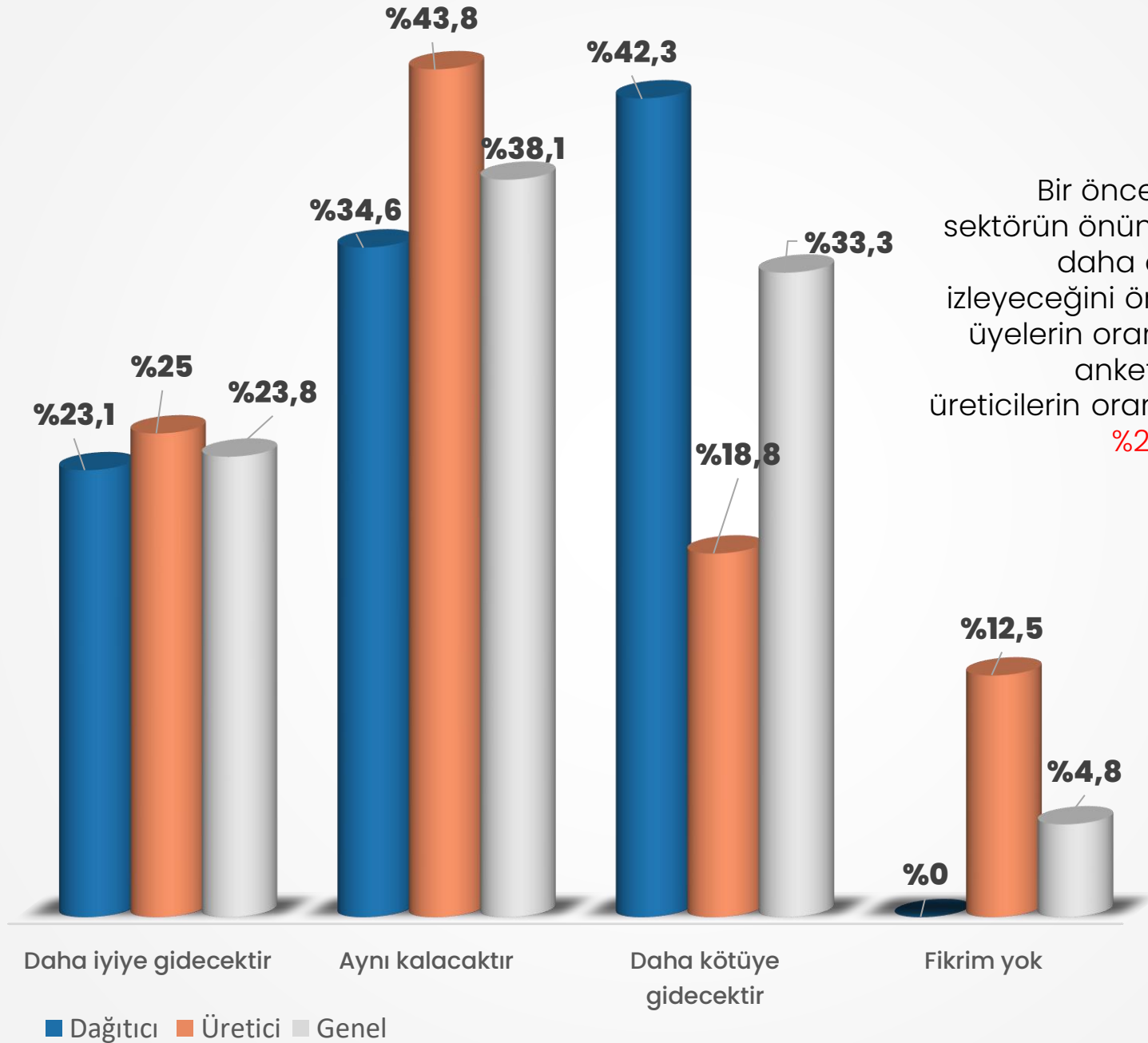
## Önümüzdeki üç ayda yeni yatırım yapmayı düşünüyor musunuz?



2023 yılı son çeyreği içerisinde yatırım yapmayı planlayan üye oranı **%47,6** olmuştur.

Bir önceki ankette üretici üyelerin **%33,3**'i yatırım planlarken, yeni ankette bu oran **%43,8**'e yükselmiş, dağıtıcı üyelere ise **%50** olan oran, bu dönemde de **%50** olmuştur.

# Önümüzdeki üç ayda satış sonrası pazarındaki gidişat öngörüsü

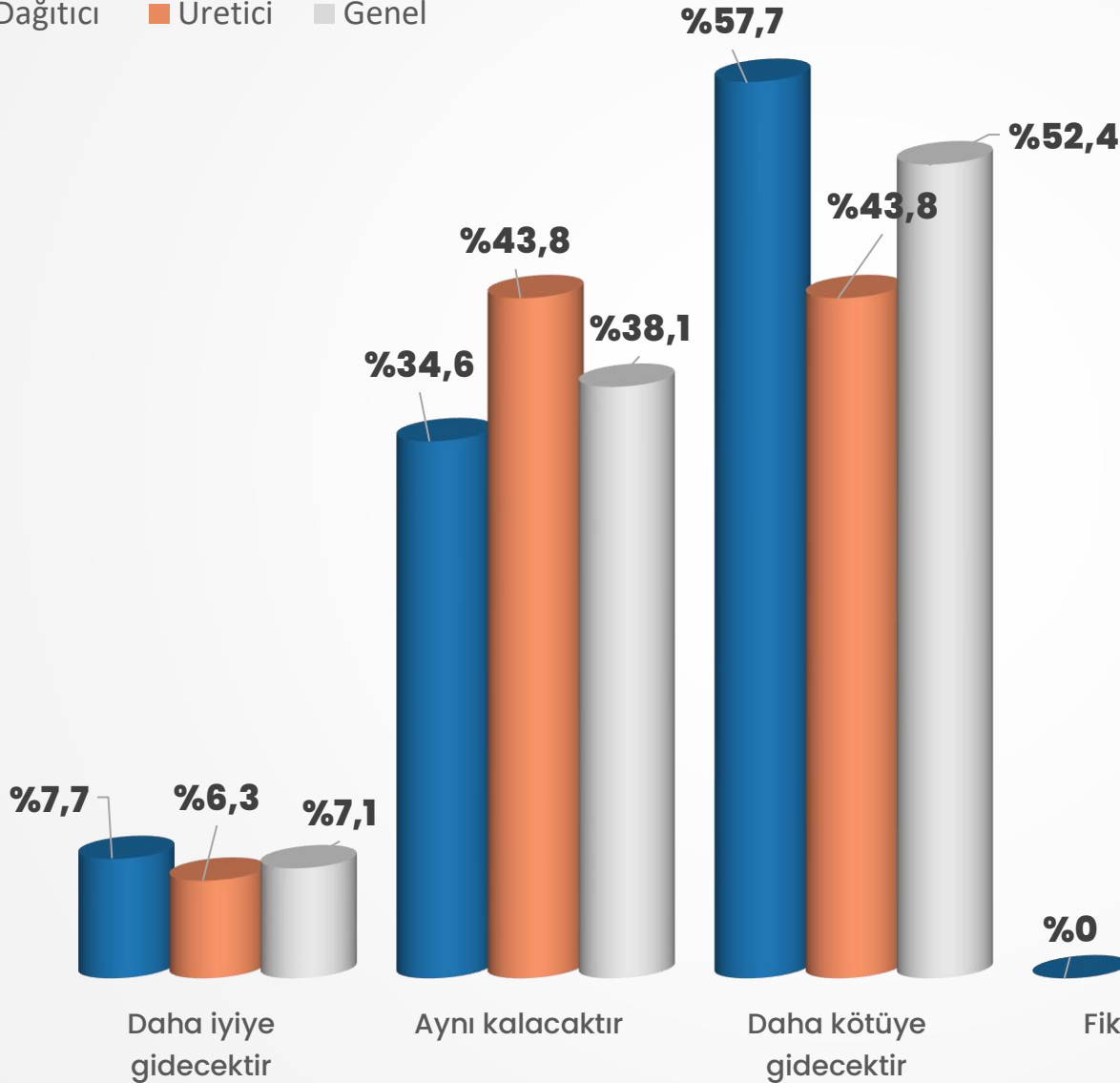


Bir önceki ankete göre, sektörün önümüzdeki 3 ayda daha olumlu bir seyir izleyeceğini öngören dağıtıcı üyelerin oranı %22,7 iken bu ankette %23,1 olmuş, üreticilerin oranı ise %58,3'den %25'e gerilemiştir.



# Önümüzdeki üç ayda genel ekonomik yapı gidişat öngörüsü

■ Dağıtıcı ■ Üretici ■ Genel



Önceki anketlere benzer, olumsuz beklenti devam etmekte olup, üyelerin yarısından fazlası ekonomik yapının daha kötüye gideceğini öngörmektedir.

Dağıtıcı üyeler bir önceki ankette %45,5 oranında kötüye doğru gidiş beklerken bu anketteki oran %57,7'ye yükselirken, üreticilerde ise aynı oran %66,7'dan %43,8'e gerilemiştir.

# Üyelerin 2023 yılı sonundaki dolar kuru öngörüsü



Ortalama : **30,27 TL**



**üçüncü Çeyrek**  
**Beklentisi : 28,71 TL idi.**

Ortalama :

Dağıtıcı: 30,25 TL

Üretici: 30,31 TL

3. Çeyrek Beklentisi Ortalama :

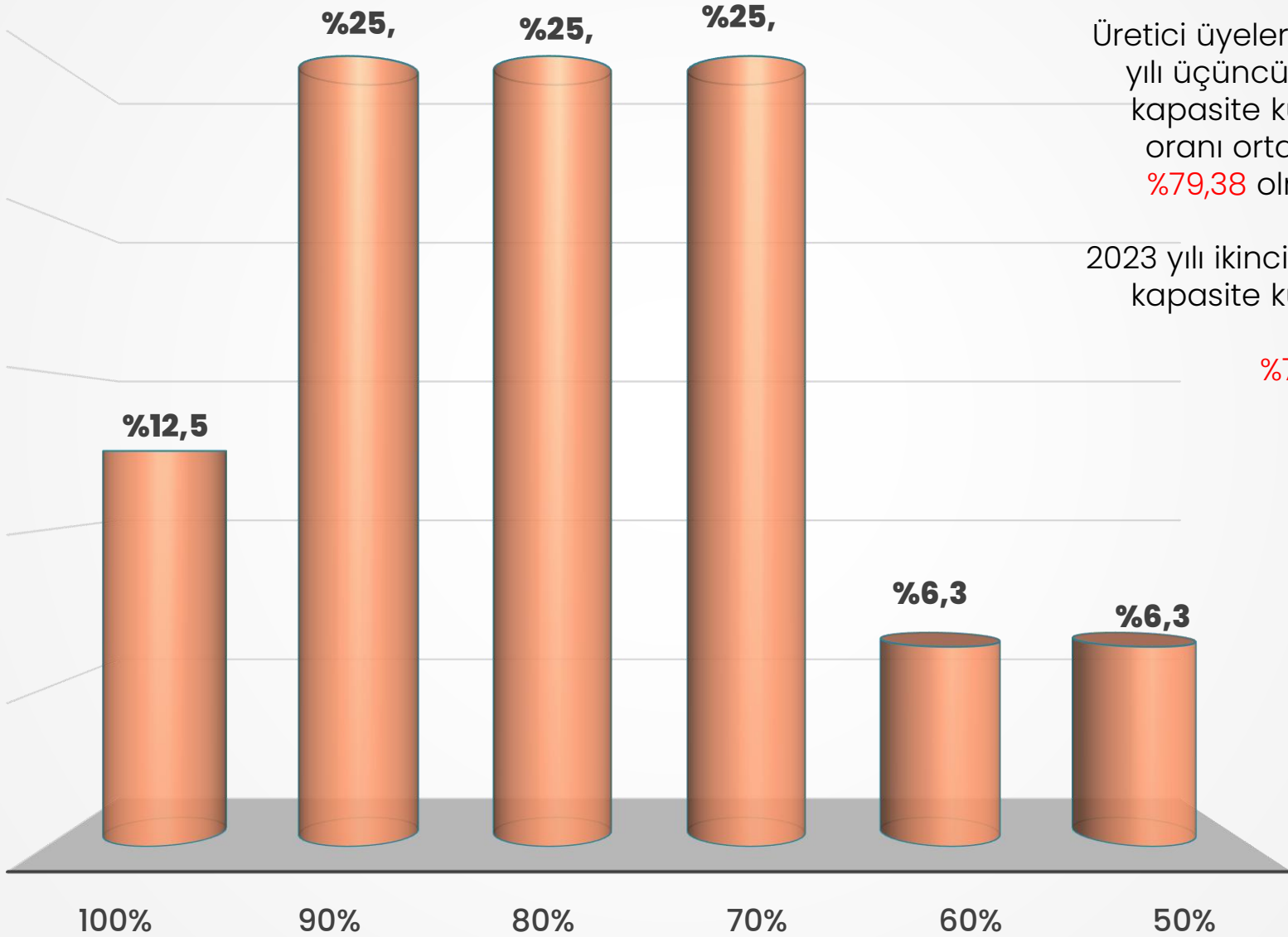
Dağıtıcı: 28,79 TL

Üretici: 28,57 TL idi.



# Üretici Bölümü

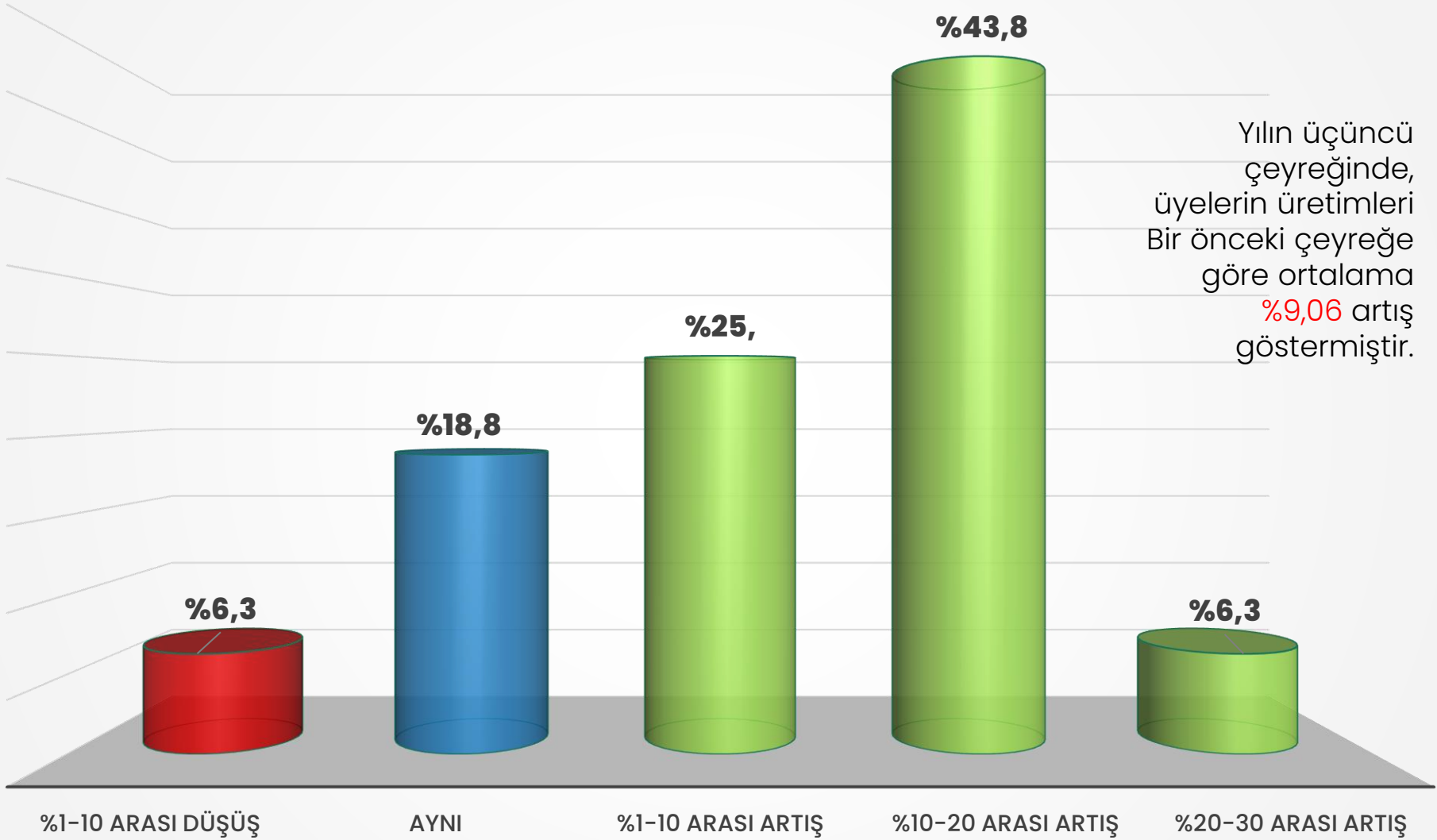
## Üretici üyelerin 2023 yılı üçüncü çeyrek kapasite kullanım oranı



Üretici üyelerin 2023 yılı üçüncü çeyrek kapasite kullanım oranı ortalaması **%79,38** olmuştur.

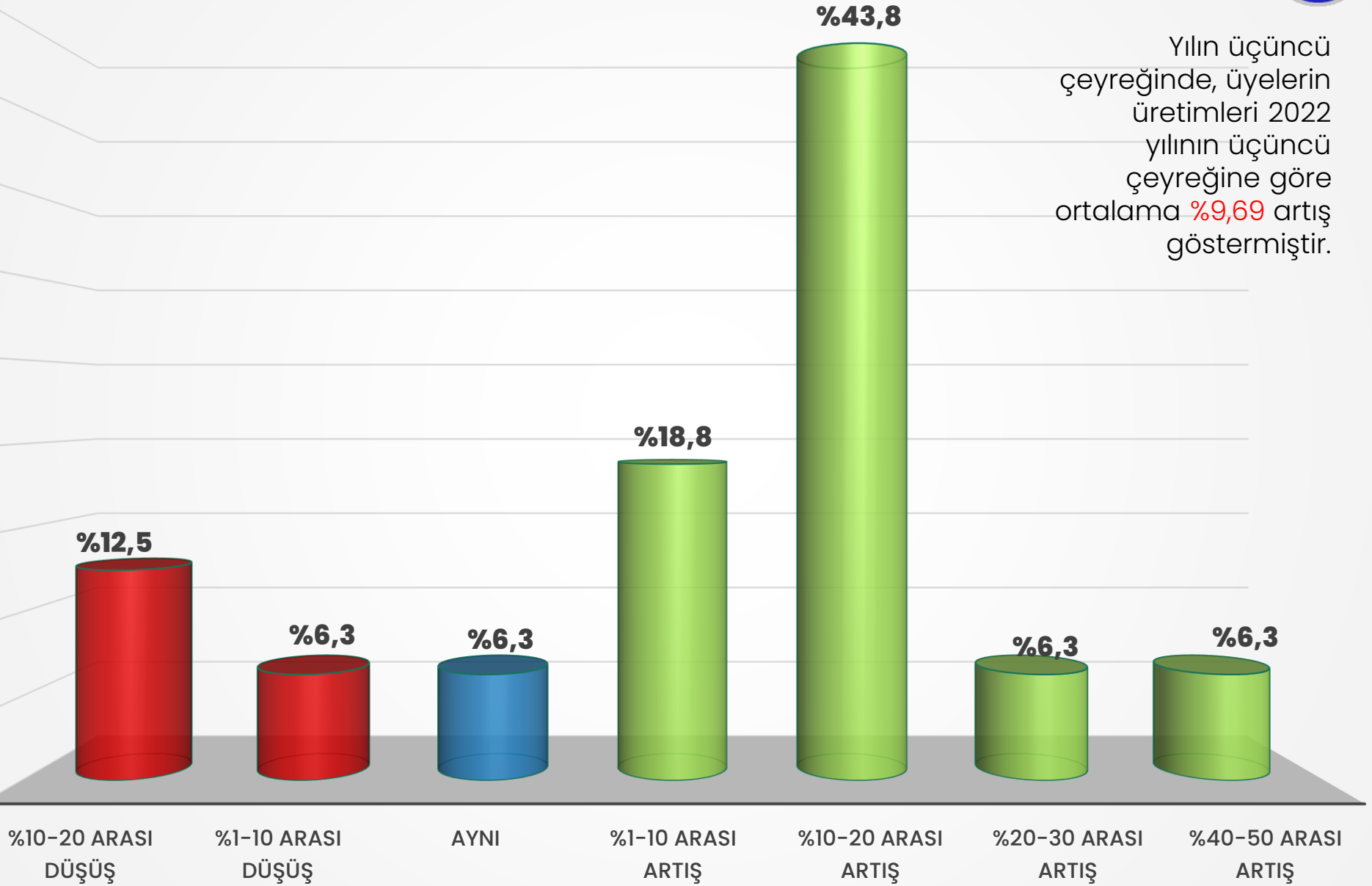
2023 yılı ikinci çeyrek kapasite kullanım oranı **%79,17** idi.

## 2023'ün ikinci çeyreğine göre yılın üçüncü çeyreğinde üretimdeki değişim



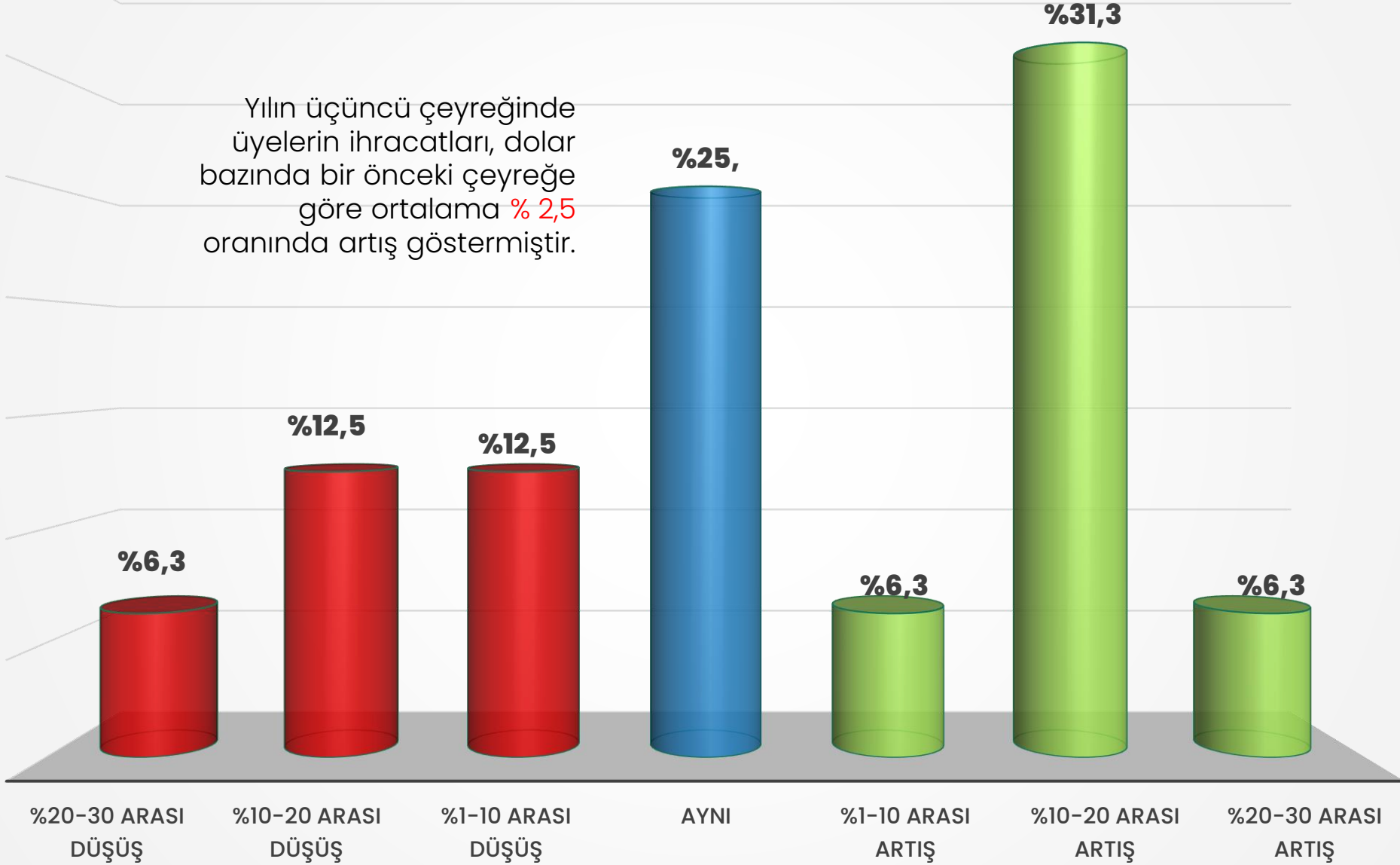
## 2022'nin üçüncü çeyreğine göre 2023 yılının üçüncü çeyreğinde üretimdeki değişim

Yılın üçüncü çeyreğinde, üyelerin üretimleri 2022 yılının üçüncü çeyreğine göre ortalama **%9,69** artış göstermiştir.



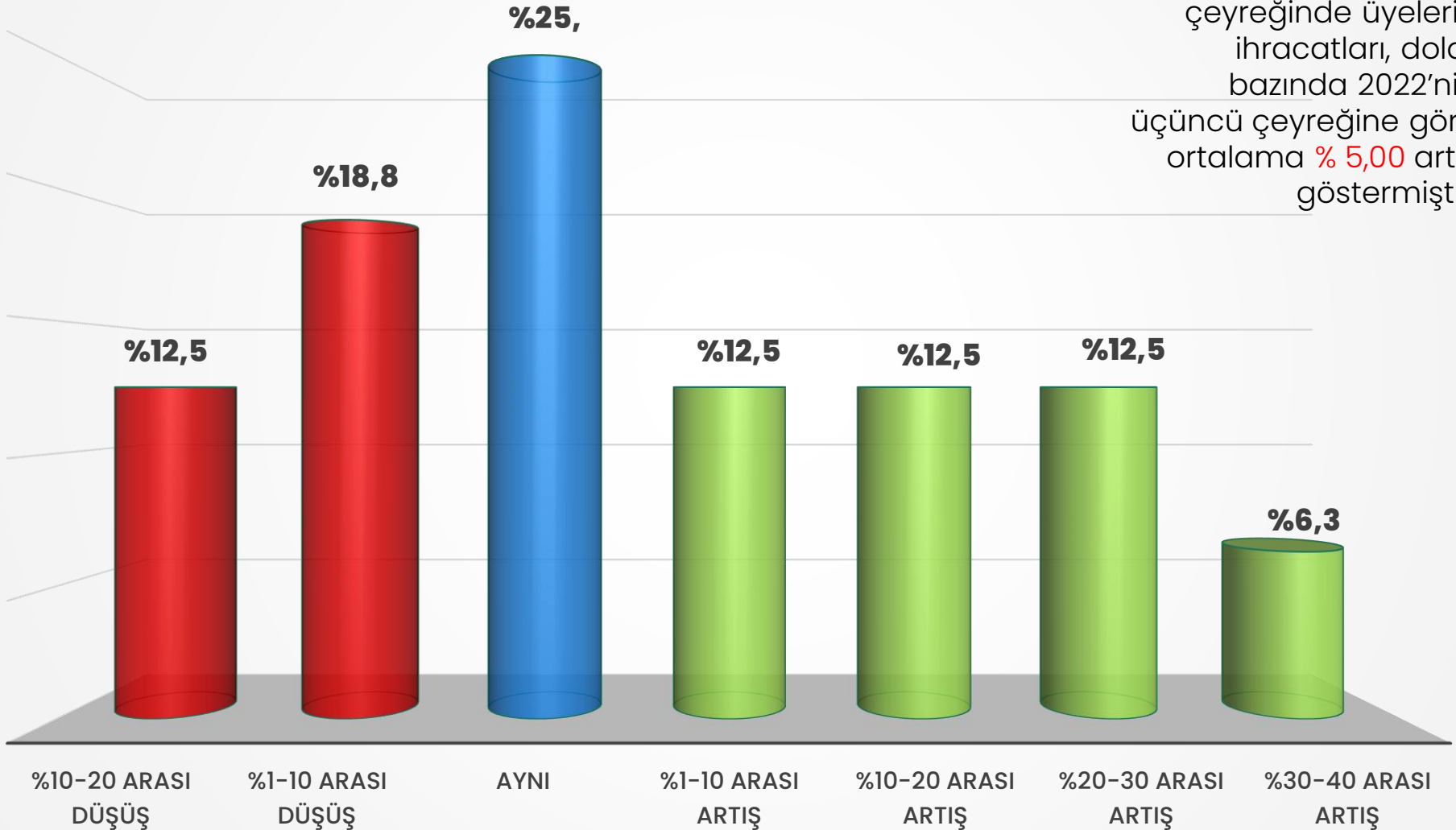
## 2023'ün ikinci çeyreğine göre yılın üçüncü çeyreğinde dolar bazında ihracattaki değişim

Yılın üçüncü çeyreğinde üyelerin ihracatları, dolar bazında bir önceki çeyreğe göre ortalama **%2,5** oranında artış göstermiştir.



## 2022'nin üçüncü çeyreğine göre 2023 yılının üçüncü çeyreğinde dolar bazında ihracattaki değişim

Yılın üçüncü çeyreğinde üyelerin ihracatları, dolar bazında 2022'nin üçüncü çeyreğine göre ortalama **% 5,00** artış göstermiştir.







1995

Teşekkürler